

¡Creceamos junto a ti!

# Memoria 2023

**Banco de Ahorro y Crédito Confisa**



**BANCO CONFISA**

DE AHORRO Y CRÉDITO, S.A.



# Contenido

01	»» Carta a los Accionistas .....	04
02	»» Entorno Macroeconómico .....	07
03	»» Calificación Feller Rate .....	11
04	»» Nuestra Filosofía .....	13
05	»» Capacitación al Personal .....	15
06	»» Consejo de Directores .....	17
07	»» Principales Funcionarios .....	22
08	»» Logros 2023 .....	24
09	»» Directriz Estratégica .....	27
10	»» Estructura de Activos y Pasivos.....	29
11	»» Asambleas Celebradas .....	32
12	»» Informe de Gobierno Corporativo.....	35
13	»» Directorio de Sucursales .....	54
14	»» Anexo: Informe de los Auditores Independientes y Estados Financiero.....	57



# Carta Accionistas

## Distinguidos accionistas:

En nombre del Consejo de Directores del Banco de Ahorro y Crédito Confisa, S.A. (Banco Confisa), que me honro en presidir, me complace presentarles nuestro Informe Anual correspondiente al año 2023, con los datos más relevantes de la entidad.

Durante el año 2023, Banco Confisa desarrolló sus actividades en un sector que se mostró resiliente y con una adecuada capacidad de absorción de pérdidas, presentando niveles de rentabilidad, solvencia y liquidez apropiadas para responder oportunamente a los cambios en las condiciones de mercado y la situación económica del país.

En particular, el sistema financiero permaneció rentable, registrando utilidades antes de impuestos sobre la renta por DOP 73,096 millones, al cierre del tercer trimestre de 2023, y presentando un indicador de rentabilidad del patrimonio (ROE) de 26.4%. Asimismo, la rentabilidad promedio de los activos (ROA) se mantuvo en un 3.0%.

Según fuentes del Banco Central de la República Dominicana, el indicador mensual de actividad económica (IMAE) registró una expansión de 4.7 % en el mes de diciembre de 2023, siendo esta la tasa mensual más alta del referido año. Con este resultado el crecimiento económico promedio del año 2023, se ubicó en 2.4 %, en línea con lo proyectado por el Banco Central a finales del pasado año y ubicándose por encima del promedio de 2.2 % estimado para América Latina por el Banco Mundial.



*Maireni Bournigal, Presidente*

Con respecto a la inflación, cabe destacar que a partir del mes de mayo de 2023, la República Dominicana logró la convergencia de la inflación a su rango meta, siendo uno de los primeros países de América Latina en alcanzar este objetivo.

En ese sentido, el índice de precios al consumidor (IPC) registró una variación mensual de 0.54 % en diciembre de 2023, menor a la inflación de 0.96 % observada en diciembre de 2022, reflejando una desaceleración en el ritmo promedio de crecimiento de los precios en el último mes del año. Con este resultado, la inflación interanual medida desde diciembre de 2022 hasta diciembre de 2023, resultó la menor tasa anual de los últimos cinco años, ubicándose en 3.57%, continuando su tendencia descendente hasta colocarse por debajo del centro del rango meta de 4.0 %  $\pm$  1.0 % establecido en el programa monetario.

Por otro lado, se registró un desempeño favorable en las actividades generadoras de divisas, destacándose que durante el año 2023, se recibieron US\$10,157.2 millones de remesas, en línea con las proyecciones del BCRD, lo cual representa un crecimiento de 3.1 % en comparación con el mismo período del año anterior.

Dentro de un entorno de recuperación de la economía, es bueno destacar el crecimiento neto de la cartera de Banco Confisa, en 16.76% anual.

Por otro lado, la calidad de nuestra cartera es una vez superior al promedio del mercado. Mientras que el sector financiero tuvo un promedio de 1.03% de morosidad a diciembre del año 2023, Banco Confisa cerró en 0.58%, mucho menor que el indicador señalado. Esto nuevamente reafirma el celo con que nuestra administración gestiona la cartera activa.

En otro orden, les informamos que el patrimonio que respalda nuestras operaciones cerró el año 2023, con un valor neto de RD\$1,191,824,184 comparado con RD\$1,093,347,157 en el año 2022.

Por último, agradecemos la confianza depositada en nosotros, así como el apoyo que siempre hemos recibido de nuestros accionistas, clientes y colaboradores. Cada día renovamos nuestro compromiso de ser una entidad apegada a las normas y leyes dominicanas, así como a los valores éticos que son nuestro norte desde el inicio de nuestras operaciones.

Atentamente, les saluda,

***Mairení Bournigal***  
***Presidente***



# Entorno Macroeconómico

# Entorno Internacional y Local

## Entorno Internacional

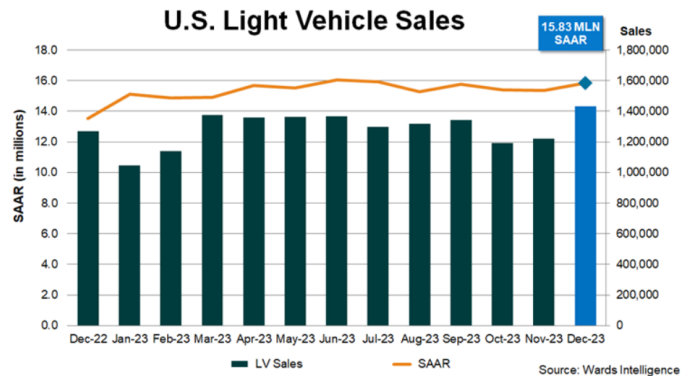
La recuperación económica mundial está resultando ser sorprendentemente resiliente tras la pandemia de COVID-19, la invasión rusa de Ucrania y la crisis del costo de vida. La inflación está disminuyendo más rápidamente de lo previsto tras tocar techo en 2022, y está afectando menos de lo esperado al empleo y la actividad económica, como resultado de la evolución favorable por el lado de la oferta y el endurecimiento de las políticas por parte de los bancos centrales, que ha mantenido ancladas las expectativas de inflación.

El FMI proyecta que el crecimiento mundial, que se estimaba que sería de 3,1% en 2023, se mantendrá en 3,1% en 2024 para después aumentar ligeramente hasta 3,2% en 2025. Por su parte, se prevé que el nivel general de inflación mundial descienda de 6,8% estimado en 2023 (promedio interanual) a 5,8% en 2024, y 4,4% en 2025.

Con respecto al mercado de ventas de vehículos, de acuerdo a un artículo publicado por Wards Intelligence, “las ventas mundiales de vehículos en 2023, ascendieron a 92,4 millones de unidades, incluidos 88,8 millones de vehículos ligeros, un 10,8% por encima de los 80,2 millones de 2022”.

Por su parte, las ventas de vehículos en Estados Unidos se recuperaron significativamente en el 2023, y llegaron a cerca de 15.5 millones de unidades. Esta cifra equivale a un 13% más que en 2022.

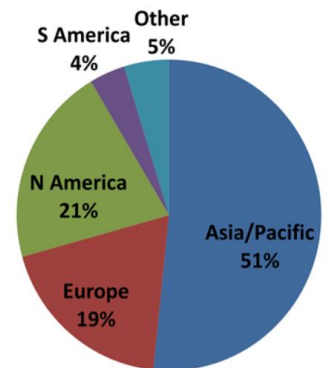
### Ventas del Mercado Americano durante el año 2023:



### Participación de Mercado Ventas de Vehículos por Región:

#### World Vehicle Sales by Region

December 2023



Source: Wards Intelligence

#### Fuentes:

- Perspectivas de la Economía Mundial del Fondo Monetario Internacional (IMF) en octubre 2023.
- Actualización de las Perspectivas de la Economía Mundial del Fondo Monetario Internacional (IMF) en Enero 2024.
- Informe de la Economía Dominicana, Banco Central. Diciembre 2023.
- Informe de Política Monetaria, Diciembre 2023.
- Informe Trimestral de Desempeño del Sistema Financiero, Septiembre 2023.
- Página web [www.bancentral.gov.do](http://www.bancentral.gov.do)
- [www.wardsintelligence.informa.com](http://www.wardsintelligence.informa.com)
- [www.coxautoinc.com](http://www.coxautoinc.com)



Según fuentes del Cox Automotive, en 2024, la producción de vehículos aumentará, los incentivos para su venta y los descuentos crecerán, por lo que los precios se reducirán aunque solo de forma moderada.

Con una mayor oferta y precios más bajos, se espera que las ventas de vehículos nuevos en 2024, aumenten con respecto al 2023, pero el crecimiento del mercado será limitado, con un aumento esperado de menos del 2% y un mercado de vehículos nuevos que alcanzará unas ventas de 15,7 millones de unidades.

## Entorno Local

### IPC (Inflación)

Luego de la desaceleración de la actividad económica durante la primera parte del año, se observó una recuperación gradual en el segundo semestre de 2023, influenciada, principalmente, por condiciones financieras más flexibles a nivel nacional y un alto dinamismo del sector turismo. Mientras, las presiones inflacionarias externas e internas continuaron reduciéndose, lográndose la convergencia al rango meta tanto de la inflación general como de la subyacente.

La inflación interanual se redujo de forma significativa durante 2023, como resultado de la combinación del programa de restricción monetaria, implementado entre noviembre de 2021 y abril de 2023, y de los subsidios diseñados por el Gobierno para mitigar el alza de los precios internacionales de las materias primas.

De esta manera, tras alcanzar un máximo de 9.64 % en abril de 2022, la inflación interanual disminuyó 607 pbs, hasta ubicarse en 3.57 % en diciembre de 2023. De esta forma, la inflación interanual se mantuvo dentro del rango meta de 4.0 %  $\pm$  1.0 % desde mayo.

PANORAMA MACROECONÓMICO 2023 - 2027						
Revisado el 28 de agosto de 2023						
	2022	2023	2024	2025	2026	2027
PIB real (Índice 2007=100)	197.8	203.7	213.4	224.1	235.3	247.0
Crecimiento del PIB real	4.86	3.00	4.75	5.00	5.00	5.00
PIB nominal (Millones RD\$)	6,260,564.0	6,803,041.9	7,411,233.8	8,093,067.3	8,837,629.5	9,650,691.5
Crecimiento del PIB nominal	16.09	8.67	8.94	9.20	9.20	9.20
PIB nominal (Millones de US\$)	114,004.6	120,194.2	123,005.7	129,156.0	135,613.8	142,394.5
Crecimiento del PIB nominal en US\$	20.61	5.43	2.34	5.00	5.00	5.00
Meta de inflación ( $\pm 1$ )	4.00	4.00	4.00	4.00	4.00	4.00
Inflación (promedio)	8.81	4.75	4.00	4.00	4.00	4.00
Inflación (diciembre)	7.83	4.00	4.00	4.00	4.00	4.00
Crecimiento deflactor PIB	10.66	5.50	4.00	4.00	4.00	4.00
Tasa de cambio (promedio)	55.14	56.60	60.25	62.66	65.17	67.77
Tasa de variación (%)	-3.68	2.64	6.45	4.00	4.00	4.00

**SUPUESTOS :**

Petróleo WTI (US\$ por barril)	94.79	77.88	81.50	85.23	85.26	85.53
Oro (US\$/Oz)	1,800.95	1,935.13	2,016.50	2,115.15	2,161.35	2,199.55
Nickel (US\$/TM)	26,371.80	20,559.8	21,429.33	22,496.75	23,599.00	24,632.67
Carbón mineral API2 CIF ARA (US\$/TM)	231.70	122.52	128.75	127.42	122.64	120.74
Crecimiento PIB real EE.UU. (%)	2.10	1.90	0.60	1.80	1.80	1.80
Inflación EE.UU. (promedio)	8.00	4.10	2.60	2.00	2.00	2.00
Inflación EE.UU. (diciembre)	6.44	3.40	2.20	2.00	2.00	2.00

Notas:  
1. Proyecciones consensuadas entre el Ministerio de Economía, Planificación y Desarrollo, el Banco Central y el Ministerio de Hacienda.  
2. De 2025 en adelante se proyecta la inflación meta con la consecución de la meta establecida por el Banco Central.  
3. La meta de inflación se relaciona con el objetivo de inflación establecido por la Junta Monetaria del Banco Central; en cambio las proyecciones de inflación corresponden a los resultados esperados, dada la evolución de los precios domésticos, los precios internacionales del petróleo y otros determinantes.  
4. La tasa de cambio se refiere a la tasa de cambio de venta del dólar de Entidades Financieras, promedio anual.  
5. Fuentes supuestos exógenos: Consensus Forecasts™, FMI, LME, CMX, CME y EIA.

Proyecciones macroeconómicas			
Variables	2022	2023*	2024*
PIB real <sup>a</sup> (Crecimiento)	4.9	2.3 - 2.5	5.0
Inflación <sup>a</sup> (Fin de periodo, %)	7.8	3.6	4.0
Precio promedio WTI <sup>b</sup> (US\$ por barril)	94.9	77.6	78.1
Índice de precios de alimentos <sup>c</sup> (var. interanual promedio)	14.8	-6.3	-1.9
PIB economía mundial <sup>d</sup> (Crecimiento)	3.0	2.5	2.1
PIB real EUA <sup>d</sup> (Crecimiento)	1.9	2.4	1.2
Tasa de fondos federales <sup>e</sup> (%)	4.4	5.4	4.6

\*Proyecciones  
Fuente: a) BCRD, b) EIA, c) FMI, d) CFC, e) Fed.

## Tasa de Cambio

La tasa de cambio promedio del dólar en el mes de diciembre 2023, fue de RD\$57.54/US\$.

Durante el año 2023, las remesas recibidas alcanzaron la cifra de US\$10,157.2 millones, aumentando 3.1 % en comparación con el año 2022. Particularmente, el mes de diciembre registró un valor de remesas de US\$945.0 millones, con un incremento de 0.1 % al compararlo con el mes de diciembre de 2022. Es importante destacar que, durante el año 2023, los flujos de remesas de cada mes exhibieron incrementos en términos interanuales.

El BCRD explicó que el desempeño económico de los Estados Unidos fue uno de los principales factores que incidió sobre el comportamiento de las remesas, ya que desde ese país se originó el 84.2 % de los flujos formales del mes de diciembre, unos US\$681.7 millones.

REMESAS FAMILIARES RECIBIDAS  
TOTAL RECIBIDO POR MES  
2022 - 2023  
MILLONES US\$

Mes	2022	2023	2023 / 2022	
			Var. abs.	Var. rel.
Enero	759.3	802.0	42.7	5.6 %
Febrero	748.8	764.3	15.5	2.1 %
Marzo	888.1	915.1	27.0	3.0 %
Abril	809.8	811.0	1.2	0.1 %
Mayo	851.2	881.1	30.0	3.5 %
Junio	803.8	846.4	42.6	5.3 %
Julio	808.6	889.4	80.8	10.0 %
Agosto	849.2	860.6	11.5	1.4 %
Septiembre	790.6	827.2	36.6	4.6 %
Octubre	815.9	827.1	11.2	1.4 %
Noviembre	787.0	788.0	1.0	0.1 %
Diciembre	944.2	945.0	0.8	0.1 %
<b>Total</b>	<b>9,856.5</b>	<b>10,157.2</b>	<b>300.7</b>	<b>3.1 %</b>

Fuente: BCRD

## Crecimiento Económico

El desempeño de la economía dominicana presentó una tendencia creciente, al registrar un incremento de 4.2 % en el trimestre octubre-diciembre de 2023, superior al 2.6 % observado en julio-septiembre de dicho año y al 3.3 % experimentado en el último trimestre del año 2022, mejorando con respecto al observado en el primer semestre de 2023 cuando se registró una desaceleración de la demanda interna.



Cabe destacar que el comportamiento de la economía dominicana es consistente con el mecanismo de transmisión de la política monetaria, el cual se mantiene operando favorablemente. En este sentido, se espera que el estímulo monetario y la mayor inversión pública continúen incidiendo en la dinamización de la actividad económica durante el presente año 2024.


El Banco Central destaca la construcción, como un sector con un significativo efecto multiplicador y arrastre de otros sectores económicos, el cual registró tasas de variación positivas de forma consecutiva desde el mes de julio de 2023.

Fuentes:

- <https://www.bancentral.gov.do/>
- Informe de Política Monetaria, Diciembre 2023.
- Informe Trimestral de Desempeño del Sistema Financiero, Septiembre 2023.



# Calificación Feller<sup>®</sup>Rate



## Calificación Feller®Rate

### PREVENCIÓN Y MITIGACIÓN DEL RIESGO

La calificación asignada por Feller Rate a la solvencia de la entidad, en su informe emitido en el mes de enero de 2024, se fundamenta en un fuerte respaldo patrimonial y una adecuada capacidad de generación. Adicionalmente, considera un perfil de negocios, perfil de riesgo y fondeo y liquidez evaluados en moderado.

Banco Confisa es un banco de ahorro y crédito de tamaño pequeño en el sistema financiero, cuya actividad se orienta a créditos de consumo, particularmente préstamos para vehículos usados para personas naturales de ingresos medios-bajos, lo que determina una posición de mercado de nicho. En este segmento, alcanzó una participación de mercado en rangos de 18% en la industria de bancos de ahorro y crédito. Por su parte, las colocaciones brutas del banco equivalían a un 8,6% de la industria comparable a noviembre de 2023.

El banco exhibe una buena capacidad de generación de resultados, con niveles de rentabilidad que fluctúan en rangos prepandemia. El resultado antes de impuesto de Confisa alcanzó a \$157 millones al cierre de 2023, con una rentabilidad de 3,8% sobre activos totales. En el período, destacó un avance del margen operacional y un gasto en provisiones acotado, los que más que compensaban mayores gastos de apoyo.

La entidad tiene una sólida posición patrimonial, consolidando una buena holgura en su solvencia con respecto al promedio de la industria de bancos de ahorro y crédito, apoyada en la capitalización de los dividendos y en una adecuada capacidad de generación. Esto, le ha permitido otorgar soporte al crecimiento de la actividad y enfrentar un contexto de mayor volatilidad en los mercados financieros. A octubre de 2023, el índice de solvencia fue de 35,0%, superior al promedio exhibido por la industria.

Las perspectivas de la calificación consideran la buena posición de mercado de Confisa en su nicho de negocio y un buen desempeño financiero. Adicionalmente, la calificación incorpora una sólida base patrimonial que le permite hacer frente al crecimiento esperado y a un contexto económico que continúa presentando desafíos.

---

#### Fuente:

- Informe de Calificación Semestral - Enero 2024. Feller Rate, Calificadora de Riesgo.



# **Filosofía de la Entidad**

# Filosofía de Confisa

## Misión

Ser proveedor eficaz de servicios de intermediación financiera con alto nivel de accesibilidad.

## Visión

Ser el líder en financiamiento de vehículos usados, con participación activa en préstamos comerciales, ofreciendo calidad de servicio que genere clientes leales.

## VALORES

### Integridad

Actuamos con apego a las buenas costumbres, honradez, lealtad, respeto a las leyes, clientes y colaboradores.

### Prudencia

Procedemos con cautela, pensando siempre en la continuidad del negocio y el bienestar de nuestros relacionados.

### Trabajo en equipo

Los resultados representan la suma de nuestros esfuerzos, donde los colaboradores son el activo más valioso.

### Rapidez

Brindamos un servicio ágil y eficiente.



# Capacitación al Personal

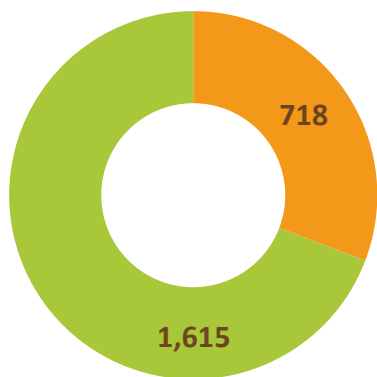
Con el propósito de alcanzar los objetivos estratégicos a través del conocimiento y habilidades de los colaboradores, la entidad invirtió en el año 2023, 2,333 horas en programas de capacitación a los colaboradores, lo cual representó una inversión ascendente a la suma de RD\$2,059,607, las cuales fueron distribuidas entre entrenamientos presenciales, virtuales y externos.

Este resultado se corresponde con el diagnóstico del proceso de Detección de Necesidades de Capacitación (DNC) realizado durante el mes de Octubre de 2022, en donde se estableció el fortalecimiento de los conocimientos, habilidades y actitudes de los colaboradores.

Durante el año 2023, el Banco de Ahorro y Crédito Confisa, realizó capacitaciones dirigidas a todo el personal de la entidad, comprometidos en robustecer los conocimientos regulatorios, institucionales, conductuales técnicos y sobre servicio al cliente.

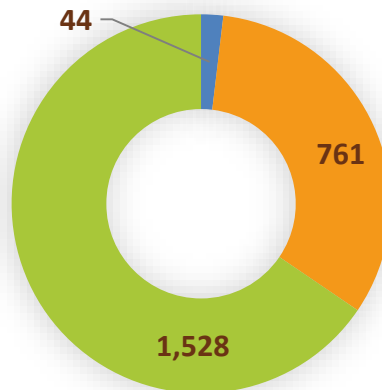
A continuación, se muestra representativamente el detalle de las horas de capacitación impartidas en el año:

**CANTIDAD DE HORAS DE CAPACITACIÓN POR CATEGORÍA**



■ Capacitación Regulatoria  
■ Capacitación Desarrollo

**CANTIDAD DE HORAS DE CAPACITACIÓN POR FUNCIONES DE EJECUCIÓN DE LOS COLABORADORES**



■ Alta Gerencia (Ejecutivas)  
■ Gerentes y Subgerentes (Gerenciales)  
■ Colaboradores (Operacionales)

Todos los colaboradores recibieron capacitaciones durante el año 2023, sobre los temas que se citan a continuación:

1. Prevención de Lavado de Activo
2. Continuidad del Negocio
3. Ciberseguridad
4. Código de Ética y Conducta
5. Reglamento Disciplinario





# Consejo de Directores





# Mairení Bournigal Redondo

Presidente, Miembro Interno o Ejecutivo



## **José Ricardo Leroux Matos**

Vicepresidente, Miembro Externo no Independiente



## **Maximiliano Valdés Delgado**

Secretario, Miembro Externo no Independiente



## **Leandra Monsanto Peña**

Miembro Externo Independiente



# Jonathan Louis Bournigal Read

Miembro Externo no Independiente



# Ana Isabel Pastor Lebrón

Miembro Externo Independiente



# Alma Yanilka Meyreles Chaljub

Miembro Externo no Independiente



# Principales Funcionarios



**Mairení  
Bournigal Redondo**  
Presidente



**Silvestre Aybar Mota**  
VicePresidente Ejecutivo

**Gerente de Banca Personal**

Blanca Bello

**Gerente de Legal y Cobros**

Zurina Lench

**Gerente de Mercadeo  
y Comunicaciones**

Elena Cabreja

**Gerente de Recursos Humanos**

Ana María Peña

**Gerente de Servicios Generales**

Cristian Pacheco

**Gerente de Cumplimiento**

Mayerlin Pérez

**Gerente Líder de Negocios**

Ramón Eduardo Guzmán

**Gerente de Finanzas**

Francisco Tobar

**Gerente de Gestión Integral  
de Riesgo**

Franklin Golibart

**Gerente de Tecnología**

Leonard Pérez

**Gerente de Operaciones y  
Tesorería**

Juan Carlos Cruz

**Gerente de Gestión  
Estratégica y Procesos**

Roalci Rodríguez





# Logros del año 2023

# 2023: Un Año de logros

Durante el año 2023, la Entidad enfocó sus esfuerzos en el crecimiento y estrategias que permitieran llevar a cabo una gestión proactiva, incluyendo la gestión de los riesgos ante la incertidumbre en los mercados internacionales y los efectos locales de volatilidad de tasas de interés a consecuencia de las medidas adoptadas por la autoridad monetaria del país, por los efectos inflacionarios. Esto sin dejar de lado acciones dirigidas a fortalecer y continuar ampliando y especializando la gestión de los riesgos inherentes al negocio.

El patrimonio que respalda nuestras operaciones cerró el año 2023, con un valor neto de RD\$1,191,824,184 comparado con RD\$1,093,347,157 en el 2022.

10.58%

Participación de Mercado.

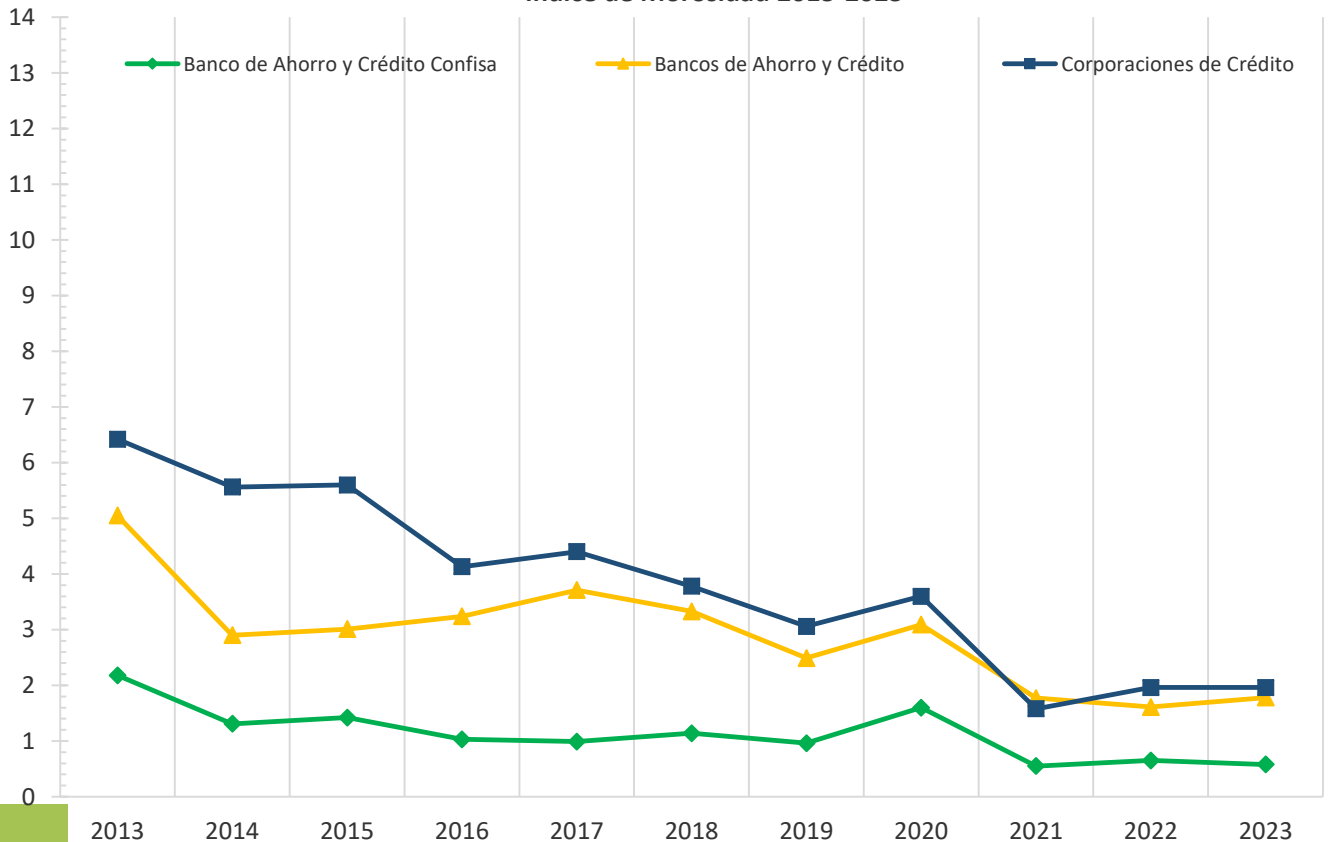
16.76%

Crecimiento neto de la cartera para el año 2023 fue de RD\$3,922.26 millones de pesos.

0.58%

Nuestro Índice de Morosidad continúa siendo uno de los más bajos del mercado.

Índice de Morosidad 2013-2023



# 2023: Un Año de logros

A lo largo del año 2023, continuamos fortaleciendo nuestra entidad y robusteciendo nuestra gestión interna, a través de la ejecución de importantes acciones e iniciativas:

## Proyectos más Relevantes del Año

- Mejoras y Actualización de la Fábrica de Préstamos.
- Mejoras del Core Bancario.
- Implementación del Portal de Vehículos Página Web. (Autoconfisa).
- Migración del Servidor de AutoConfisa.
- Automatización del Cost Allocation.
- Implementación Facturación Azure.
- Implementación del CRM Negocios Digital - Atención al Cliente.
- Implementación Registro de Aprobación sobre Verificación PLAFT.
- Mejoras Consulta Buros de Crédito, Aplicación de Histórico de Consulta y Sindicalización.
- Optimización del Almacenamiento de Data Gráfica.
- Optimización de Escaneo de Cédulas y Licencias.
- Implementación del Débito Autorizado.
- Mejoras en la comunicación, seguridad y WiFi.
- Se organizó la Primera Feria Digital.
- Apertura de la Sucursal Santiago II.

## Perfil de Crédito

Durante el año 2023, el Banco de Ahorro y Crédito Confisa, S.A., continuó con el otorgamiento de créditos de consumo y comerciales, cerrando el año con una proporción de un 75.46% y 24.54% respectivamente.

Al cierre del año 2023, teníamos en cartera 7,140 operaciones de créditos, resultando el promedio de crédito en RD\$549,191, orientados casi en su totalidad al financiamiento para la adquisición vehículos de motor.



# Estrategia 2024

# Directriz Estratégica

En el año 2024, nuestra estrategia se fundamentará en las líneas estratégicas de Experiencia del Cliente, Transformación Digital, Riesgo y Rentabilidad.

## Experiencia del Cliente

- CRM Negocios Digitales.
- Caja / Sistema de turno / App de alguaciles.
- Chatbot.
- Firma digital documentación clientes.
- Atención omnicanal.
- Mejoras comunicación control interno y externo.
- Mejoras debida diligencia.
- Employee journey.

## Transformación Digital

- Expediente Digital.
- Fabrica 2.0.
- Mejora aplicaciones locales.
- Power BI.
- Facturación Electrónica.
- Transformación Cultural y velocidad cambio.

## Riesgo

- Monitor Plus.
- Team Mate.
- Averq.
- Vinculados.
- Ciberseguridad - nuevas tecnologías.
- Mejoras Administración de proyectos.


## Rentabilidad

- Desarrollo de Negocios Digitales.
- Nuevos productos, vehículos 0 km.
- Expansión geográfica - Desarrollo Santiago II y Santo Domingo Norte.

### Otras consideraciones:

Para el año 2024, estaremos desarrollando iniciativas en apoyo a las finanzas inclusivas relacionadas con el bienestar social, ambiental y de género.





# **Estructura de Activos y Pasivos**

## Estructura de Activos y Pasivos

Al cierre del año fiscal 2023, nuestros activos totales sumaron RD\$4,306,291,799. Esta figura se compuso principalmente por: cartera de crédito 89.73%, fondos disponibles 7.07%, Inversiones en Valores 0%, Cuentas por Cobrar 0.71%, Bienes recibidos en recuperación de créditos 0.21%, Activos Fijos 1.05% y Otros Activos 1.23%. Es importante resaltar lo que ha sido nuestra filosofía y apego a la ortodoxia bancaria en lo relativo a mantener los activos de nuestra entidad líquidos, con bajos niveles de inversión en activos fijos.

Por el lado de nuestros pasivos, el total al cierre de 2023, es de RD\$3,114,467,615. Somos cuidadosos con el calce de las carteras pasiva y activa. Nuestros créditos son otorgados en promedio de 55.32 meses y se cobran, en promedio a 13.14 meses. Por el lado de los pasivos, únicamente trabajamos con certificados de inversión mayormente con vencimientos igual o mayor a 12 meses. Nuestros certificados tienen un promedio de vencimiento de 13 años con renovación automática. Nuestros depositantes son recurrentes y muy estables, en su mayoría tienen historial como clientes vigentes en nuestra entidad por más de 10 años.

Como resultado de esto la duración de nuestros pasivos a diciembre de 2023, es de 1.03 años Vs. una duración de activos de 0.54 años, produciendo un calce positivo que se traduce en una duración ajustada de -0.16 años, lo cual consideramos bajo. En cuanto al factor de descalce de plazos y tasas, destacamos que la entidad mantiene una brecha estable y consistente. La gestión de control de este factor es efectiva a través del seguimiento constante de parte de los responsables de esta gestión. Los departamentos de Gestión Integral de Riesgo y de Tesorería son los responsables de estudiar y monitorear los calces de activos y pasivos. A diciembre de 2023, este indicador fue -34.58. La exposición de la Entidad a este riesgo es bajo. Aunque estos resultados son puntuales y específicos a un momento dado, estas estadísticas son relativamente estables por lo que no prevemos cambios de importancia en el corto y mediano plazo.

Trabajamos únicamente en pesos dominicanos, por lo que nuestra entidad no incurre en riesgos relativos a las fluctuaciones de la moneda.

En su mayor proporción nuestra cartera de créditos está colocada a tasas competitivas y variables. Esto con la excepción de los fondos liberados por el Banco Central de Encaje Legal y unos pocos clientes con tasas fijas. Asimismo, nuestros clientes pasivos con certificados renovados están sujetos a tasas competitivas y por lo tanto variables. De esta forma nuestra entidad minimiza sus riesgos de mercado.

## Plan para maximizar el valor de los activos

La cartera de créditos constituye el principal activo de la entidad y representa el 90% del total de activos. La entidad posee una de las carteras de crédito más sanas del sistema financiero completo cerrando el año 2023, con una morosidad de 0.58%. Tenemos un profundo conocimiento del mercado de financiamiento de vehículos que nos ha permitido desarrollar habilidades en el otorgamiento de créditos con riesgos moderados.

Adicionalmente tenemos políticas de cobros estrictas con seguimiento a los clientes en mora de forma personal a través del teléfono, con mensajes de voz automatizados, mensajes SMS y correos electrónicos. Tenemos un Comité de Riesgo de Crédito que revisa uno por uno el comportamiento de pago de los clientes con calificaciones B, C, D y E y supervisa además las acciones que toma la entidad con el fin de maximizar el valor de sus activos. Dicho Comité verifica también el comportamiento de pago a vencimiento de la primera cuota de los préstamos nuevos; esto ocurre dentro de los primeros siete (7) días después del corte mensual posterior al primer vencimiento. Asimismo se considera de manera especial el comportamiento de pago de todos los clientes durante los primeros seis (06) meses de vigencia del crédito. Este comité se reúne con una periodicidad promedio de siete (7) veces por mes.

Más de un 80% de nuestra cartera se compone de créditos de vehículos. Ocasionalmente nos vemos en la necesidad de reposar algún vehículo en garantía y para ello tenemos una Unidad de Vehículos

Incautados donde los almacenamos hasta que el cliente pone su préstamo al día o, en su defecto, procedemos con su incautación y liquidación, a través de una gestión agresiva de ventas.

Sobre los demás activos, nuestra entidad y sus principales ejecutivos, por principio y convicción, han mantenido los mismos en su estado de mayor liquidez. Tradicionalmente hemos mantenido inversiones en activos fijos por debajo de los promedios del sector. No prevemos cambios en el futuro cercano de lo que ha sido esta conducta.

### Rentabilidad del Negocio

Teniendo en cuenta el crecimiento de la cartera de préstamos (sin incluir cartera por títulos con pacto de reventa) de un 10% para finales del 2024, podemos estimar mantener la rentabilidad (Retorno del Capital, ROE) en 13% anual.

Estas proyecciones se fundamentan en lo que hemos comentado en este documento, por un lado, la entidad está orientada en realizar ingentes esfuerzos para elevar los niveles de intermediación financiera y por el otro a la disminución de los costos financieros.

Por otro lado, debe tenerse en cuenta que las inversiones que la entidad ha realizado, y sigue realizando, en mejorar las eficiencias de sus procesos a través de la automatización de estos nos permitirán tener el crecimiento esperado con igual número de colaboradores, traduciéndose todo esto en la efficientización de los procesos, que coadyudarán a lograr los niveles de rentabilidad indicados anteriormente.



## Liquidez

La entidad monitorea de forma diaria su situación de liquidez. Los reportes regulatorios de riesgos de liquidez son revisados periódicamente por la Gerencia de Gestión Integral de Riesgos y por la Alta Gerencia.

La entidad, dentro de su Política de Contingencia de Liquidez (PBC-13-012) se rige por los siguientes lineamientos, mismos que buscan mantener bajas las probabilidades de iliquidez:

- ▶ Nuestros créditos con pagos a vencimiento no exceden el 2% de la cartera total.
- ▶ Colocamos la liquidez en productos que den como resultado una cartera activa de mediano plazo.
- ▶ Los créditos con pago a vencimiento son concedidos de forma excepcional y con la autorización de la Alta Gerencia.
- ▶ Se mantiene una política de cobros que garantice una morosidad inferior al promedio del sistema financiero.

La entidad cuenta con un plan para abordar la liquidez en tiempos de crisis. Hasta el momento, en nuestra historia institucional no hay registros de crisis de liquidez. Sin embargo, contamos con un Plan de Contingencia que busca minimizar los impactos negativos sobre la entidad en tiempos de crisis de liquidez sistémica, en apoyo a la continuidad del negocio en el corto y mediano plazo. Este plan se activaría si se advierten retiros de depósitos netos que sobrepasen por lo menos un 7% del balance de los depósitos, es decir el resultante de los movimientos de entradas y salidas de depósitos, recibidos en un período de quince (15) días laborables.

Las estrategias que se utilizarán para enfrentar situaciones de iliquidez son las siguientes:

- ▶ Ralentizar la aprobación de los créditos.
- ▶ Ralentizar el desembolso de los créditos ya aprobados.
- ▶ Intensificar los esfuerzos de captaciones, enfatizando las renovaciones de los certificados financieros o valores a plazo en poder del público.
- ▶ Identificar operaciones para solicitar redescuentos o ventas de cartera con instituciones financieras.

Dichas estrategias contribuirían a generar recursos de Caja equivalentes a un rango promedio mensual de entre un 5 y un 10% de los niveles de captaciones.

Ante eventualidades particularmente especiales se dispondría de la ventanilla del Banco Central, como prestamista de última instancia.



# **Asambleas Celebradas**

# Reseña Histórica de las Asambleas celebradas

## ► Asamblea General Ordinaria Anual de Accionistas celebrada en fecha tres (03) del mes de abril del año dos mil veintitrés (2023):

1. Discutir, aprobar o rechazar los informes del Comisario de Cuentas y del Presidente del Consejo de Directores sobre sus actuaciones realizadas en el período comprendido entre el 1ro. de enero y el 31 de diciembre del año 2022, y darles descargo si procede.
2. Modificar el artículo 6 de los Estatutos Sociales, para aumentar el Capital Social Autorizado de la entidad.
3. Determinar los Estados de Beneficios y Pérdidas de las reservas y su tratamiento.
4. Ratificar al Comisario de Cuentas para el período fiscal del 2023-2024.
5. Conocer la propuesta de incluir como Miembro Externo No Independiente del Consejo de Directores de la entidad a la señora ALMA YANILKA MEYRELES CHALJUB.
6. Ratificar a los miembros actuales del Consejo de Directores y conocer la nueva composición para el período del 2023-2025.
7. Conocer la nueva composición de los Comités de Auditoría, de Nombramientos y Remuneraciones y de Gestión Integral de Riesgos para el período 2023-2025.
8. Librar acta del estado actual de las acciones que integran el Capital Suscrito y Pagado de la entidad.
9. Ratificar la firma de Auditores Externos para el período fiscal 2023.
10. Conocer y Aprobar la Memoria Anual correspondiente al año 2022.
11. Conocer y Aprobar el Informe a la Asamblea General de Accionistas sobre el cumplimiento y ejecución del sistema para la gestión de los riesgos de lavado de activos, financiamiento del terrorismo y de la proliferación de armas de destrucción masiva año 2022.
12. Conocer y Aprobar el Informe de la Gestión Integral de Riesgos 2022.
13. Decidir sobre cualquier otro punto que fuere de interés para la entidad o para sus accionistas de conformidad con lo que establece la Ley y los Estatutos Sociales de la entidad.

# Reseña Histórica de las Asambleas celebradas

- ▶ **Asamblea General Extraordinaria de Accionistas celebrada en fecha doce (12) del mes de junio del año dos mil veintitrés (2023):**
  1. Dar constancia de la venta de acciones suscrita entre los señores ENRIQUE A. LAMA CORREA y YADIRA LAMA DE BOURNIGAL.
  2. Librar acta del estado actual de las acciones que integran el capital Suscrito y Pagado de la entidad.
  3. Decidir sobre cualquier otro punto que fuere de interés para la entidad o para sus accionistas de conformidad con lo que establece la Ley y los Estatutos Sociales de la entidad.



# Informe de Gobierno Corporativo

## Generalidades sobre el Banco de Ahorro y Crédito Confisa.

El Banco de Ahorro y Crédito Confisa, S.A. (Banco Confisa), fue constituido el 14 de abril de 1980, como un proyecto orientado a satisfacer las necesidades financieras de clientes corporativos con cartas de créditos bancarias, garantías inmobiliarias y de efectos de comercio. Con el paso del tiempo ha evolucionado y se ha convertido en una entidad que brinda servicios dentro del amplio espectro de operaciones permitidas por la regulación bancaria nacional.

Actualmente se rige por la Ley Monetaria y Financiera No. 183-02 de fecha 21 de noviembre del año 2002 (Ley Monetaria y Financiera), y sus reglamentos de aplicación; asimismo, se rige por las demás disposiciones legales o reglamentarias que le son aplicables en relación a su naturaleza jurídica y operaciones como entidad de intermediación financiera.

Banco Confisa tiene como objeto principal realizar las operaciones y ejercer las funciones previstas en la Ley Monetaria y Financiera, según lo dispuesto en el artículo 42 y cualquier otro servicio que determine reglamentariamente la Junta Monetaria de la República Dominicana, así como realizar las operaciones pasivas y activas siguientes:

- ▶ Recibir depósitos de ahorros y a plazo, en moneda nacional;
- ▶ Recibir préstamos de instituciones financieras;
- ▶ Conceder préstamos en moneda nacional, con garantía o sin garantía real, y conceder líneas de créditos;
- ▶ Emitir títulos-valores;
- ▶ Descontar letras de cambio, libranzas, pagarés y otros documentos comerciales que representen medios de pago;
- ▶ Adquirir, ceder o transferir efectos de comercio, títulos - valores y otros instrumentos representativos de obligaciones, así como celebrar contratos de retroventa sobre los mismos;
- ▶ Emitir tarjetas de crédito, débito y cargo conforme a las disposiciones legales que rijan en la materia;
- ▶ Efectuar cobranzas, pagos y transferencias de fondos;
- ▶ Aceptar letras giradas a plazo que provengan de operaciones de comercio de bienes o servicios en moneda nacional;
- ▶ Realizar contratos de derivados de cualquier modalidad, en moneda nacional;
- ▶ Servir de agente financiero de terceros;
- ▶ Recibir valores y efectos en custodia y ofrecer el servicio de cajas de seguridad;

- ▶ Realizar operaciones de arrendamiento financiero, descuento de facturas, administración de cajeros automáticos;
- ▶ Asumir obligaciones pecuniarias, otorgar avales y fianzas en garantía del cumplimiento de obligaciones determinadas de sus clientes, en moneda nacional;
- ▶ Proveer servicios de asesoría a proyectos de inversión;
- ▶ Otorgar asistencia técnica para estudios de factibilidad económica, administrativa y de organización y administración de empresas;
- ▶ Realizar operaciones de compraventa de divisas;
- ▶ Contraer obligaciones en el exterior y conceder préstamos en moneda extranjera, previa autorización de la Junta Monetaria;
- ▶ Asegurar los préstamos hipotecarios a la vivienda con el seguro de Fomento de Hipotecas Aseguradas (FHA) que expide el Banco Nacional de la Vivienda o su continuador jurídico, conforme lo determine reglamentariamente la Junta Monetaria;
- ▶ Servir como originador o titularizador de carteras de tarjetas de crédito y préstamos hipotecarios en proceso de titularización;
- ▶ Fungir como administrador de cartera titularizada por cuenta de emisores de títulos de origen nacional;
- ▶ Realizar otras operaciones y servicios que demanden las nuevas prácticas bancarias en la forma que reglamentariamente se determine.

## Generalidades del sistema de gobierno corporativo de Banco Confisa.

Banco Confisa desarrolla sus prácticas de administración en torno a estándares de gobierno corporativo. Con ello, a su vez, cumple con las responsabilidades y exigencias propias de la regulación financiera y de las mejores prácticas en la materia.

Desde el punto de vista de la regulación externa aplicable a Banco Confisa en materia de gobierno corporativo, esta se rige por las siguientes normas:

- i. Ley No. 183-02 Monetaria y Financiera; y,
- ii. Reglamentos de aplicación de la Ley Monetaria y Financiera, en particular el Reglamento sobre Gobierno Corporativo para Entidades de Intermediación Financiera adoptado en mayo de 2007 y modificado mediante la Primera Resolución de fecha 02 de julio de 2015, por la Junta Monetaria (Reglamento de Gobierno Corporativo).

En el plano interno, el régimen de gobierno corporativo de Banco Confisa se configura en torno a las siguientes normas:

- i. Estatutos Sociales;
- ii. Reglamento sobre Gobierno Corporativo;
- iii. Reglamento Interno del Consejo de Directores; y,
- iv. Demás reglamentos, manuales y políticas internas.

Tanto los Estatutos Sociales como el Reglamento Interno del Consejo de Directores (o “el Consejo”) fueron sometidos durante los años 2015 y 2016, a un proceso de adecuación a las disposiciones del Reglamento de Gobierno Corporativo, dicha modificación contó con la aprobación del Consejo de Directores y la autorización previa de la Superintendencia de Bancos, esta última mediante la Circular (SIB) ADM/1627/15 de fecha 17 de diciembre de 2015. Fueron finalmente modificados mediante decisión de la Asamblea General Extraordinaria de fecha 8 de enero de 2016, y recibiendo la aceptación definitiva de la Superintendencia de Bancos mediante Circular (SIB) ADM/0431/16 de fecha 9 de marzo de 2016.

Los Estatutos fueron modificados nuevamente de acuerdo a lo establecido en el Decreto No. 664-12, que crea el Reglamento de Aplicación de la Ley de Mercado de Valores, promulgado el 7 de Diciembre del 2012, para cumplir con lo requerido por la Superintendencia de Valores en ocasión de que la entidad recibió autorización para la emisión de bonos, dicha modificación se hizo mediante Asamblea General Extraordinaria de Accionistas celebrada en fecha 28 del mes de marzo del año 2018, dicha modificación fue autorizada por la Superintendencia de Bancos mediante Circular (SIB) ADM/1213/18 de fecha 17 del mes de mayo del año 2018.



## Principales órganos de gobierno y administración.

Banco Confisa es regida por un sistema de gobierno jerárquicamente organizado a partir de la Asamblea General de Accionistas. Como principal órgano de administración se encuentra el Consejo de Directores asistido de sus Comités de apoyo, quien a su vez tiene la función principal de supervisar y controlar a la Alta Gerencia y sus Comités de Apoyo.

### Asamblea General.

La Asamblea General de Accionistas es el órgano supremo de la entidad; puede acordar y ratificar todos los actos y operaciones de ésta, y sus resoluciones, en los asuntos de su competencia, obligan a todos los accionistas aún disidentes y ausentes cuando hayan sido adoptadas conforme a la Ley y a los Estatutos.

Las Asambleas se dividen en Ordinarias y Extraordinarias. Las Ordinarias tienen las siguientes atribuciones:

- Decidir soberanamente sobre la conducción de los asuntos sociales;
- Dar órdenes al Consejo o al Presidente sobre actos de administración o de disposición;
- Realizar cualquier acto, función o asunto que no esté específicamente atribuido por estos Estatutos o por la Ley a la Asamblea General Extraordinaria de Accionistas; y,
- Otorgar al Consejo o al Presidente la autorización necesaria en cada caso cuando los poderes que le estén atribuidos fueron insuficientes.

Corresponde especialmente a la Asamblea General Ordinaria, sin que esta numeración sea limitada:

- Recibir el informe de los Directores sobre los asuntos sociales, así como el informe de los Comisarios sobre las cuentas presentadas por el Consejo;
- Aprobar, rechazar, discutir o rehacer las cuentas, examinar los actos de gestión del Consejo y sus miembros, darles o no descargo por sus informes o por su gestión;
- Determinar los beneficios o las pérdidas y su tratamiento;
- Decidir las amortizaciones, ordenar toda distribución de beneficios realizados, crear toda clase de reservas y capitalizarlas cuando lo juzgue conveniente;
- Nombrar los miembros del Consejo y dentro de éstos a su Presidente y Secretario; designar los Comisarios, y aprobar o rechazar los nombramientos hechos por el Consejo durante el ejercicio social. La Asamblea General Ordinaria, podrá en toda época, sin indicación especial consignada en el orden del día, revocar a todos o a cualquiera de los miembros del Consejo por las causas previstas en la legislación aplicable o estos Estatutos y conforme el procedimiento establecido al efecto;

- Deliberar sobre todas las proposiciones fijadas en el orden del día y que entre en los límites de la administración o en los límites de la aplicación e interpretación de estos Estatutos;
- Interpretar las disposiciones de estos Estatutos cuyo sentido permanezca oscuro, ambiguo o confuso;
- Nombrar administradores o mandatarios especiales, ya sea en la forma de Comité permanente o transitorio, o en cualquier otra forma, en perjuicio de las facultades que posee el Consejo;
- Decidir sobre todas las instancias en responsabilidad contra los miembros del Consejo por faltas relativas a su gestión y renunciar a las mismas, adoptando arreglos y transacciones cuando proceda;
- Ratificar, revocar o modificar las deliberaciones anteriormente adoptadas por otra Asamblea Ordinaria, y cubrir las nulidades existentes; y tomar acta de las acciones suscritas y pagadas durante el año con cargo al capital autorizado;
- Nombrar a los auditores externos.

Por su lado, las Asambleas Extraordinarias tienen las siguientes atribuciones:

- Decidir sobre cualquier modificación a la cuantía o a la forma del capital de la Entidad;
- Decidir sobre la fusión, transformación, escisión, disolución y liquidación de la Entidad;
- Decidir sobre la transferencia o enajenación del negocio y del activo de la Entidad en totalidad;
- Decidir sobre la reforma o modificación de estos Estatutos; y,
- Decidir sobre la emisión de valores.

Durante el año 2023, la Asamblea General de Accionistas se reunió en dos (02) ocasiones: una (01) correspondiente a la Asamblea General Ordinaria Anual, celebrada en fecha 1ero. de abril; y, en una (01) ocasión de manera Extraordinaria en fecha 12 de julio.

## Consejo de Directores.

Banco Confisa es administrada por un Consejo de Directores (o Consejo) compuesto por no menos de cinco (5) personas, las cuales son elegidas y pueden ser revocadas por la Asamblea General Ordinaria de Accionistas. Los miembros del Consejo son designados por períodos de tres (3) años.

La composición del Consejo de Directores debe mantener el cumplimiento de los lineamientos de composición establecidos en las normas reglamentarias aplicables. En todo momento debe garantizarse una composición que permita la objetividad e independencia de criterio de sus miembros y que evite la influencia entre éstos en las tomas de decisiones, incluyendo al Presidente. Las reglas sobre requisitos, inhabilidades e incompatibilidades con el cargo de miembro del Consejo de Directores se encuentran establecidas en los Estatutos Sociales y en el Reglamento Interno del Consejo, y cumplen con los requerimientos de la Ley Monetaria y Financiera y el Reglamento de Gobierno Corporativo.

En la composición del Consejo de Directores los miembros externos independientes deben contar con un papel relevante y operativo. Al menos el cuarenta por ciento (40%) de los miembros del Consejo deben ser profesionales con experiencia en asuntos financieros, económicos o empresariales. Los miembros se encuentran obligados a participar activamente en las sesiones del Consejo y de los Comités de los que formen parte, debiendo requerir toda la información necesaria a fin de emitir sus juicios y votos debidamente razonados y justificados.

En la composición del Consejo de Directores existen dos (2) categorías de miembros:

- Miembros Internos o Ejecutivos: son aquellos con competencias ejecutivas y funciones de alta dirección en la Entidad o sus empresas vinculadas; y,
- Miembros externos: son aquellos que no están vinculados a la gestión del Banco, sin embargo, representan el conjunto de los intereses generales y difusos que concurren en ella, así como la de los Accionistas. Estos miembros se dividirán en independientes y no independientes.
  - Miembros Externos No Independientes: Son los propuestos por quienes sean titulares de participaciones significativas y estables en el capital de la Entidad o dichos titulares; y,

- **Miembros Externos Independientes:** Constituyen aquellos miembros no incluidos dentro de la categoría de internos o ejecutivos y externos no independientes y no podrán realizar ningún trabajo remunerado o bajo contrato dentro de la Entidad ni en entidades vinculadas. Estos miembros deberán tener buena reputación personal, competencia profesional y experiencia suficiente para desempeñarse en el Consejo, y desarrollar sus funciones con imparcialidad y objetividad de criterio, con apego a los principios de buen gobierno corporativo establecidos en los Estatutos, el Reglamento Interno del Consejo y demás normas aplicables. Es responsabilidad del Consejo aprobar los estándares profesionales y valores corporativos de los miembros independientes.

El Consejo de Directores de Banco Confisa al cierre de 2023, estuvo compuesto por siete (7) miembros:

Miembro	Cargo	Categoría
Mairení Bournigal Redondo	Presidente	Interno o Ejecutivo
José Ricardo Leroux Matos	Vicepresidente	Externo no Independiente
Maximiliano José Valdés Delgado	Secretario	Externo no Independiente
Jonathan Louis Bournigal Read	Miembro	Externo no Independiente
Leandra Monsanto Peña	Miembro	Externo Independiente
Ana Isabel de las Mercedes Pastor Lebrón	Miembro	Externo Independiente
Alma Meyreles	Miembro	Externo No Independiente

El Consejo de Directores se reúne como mínimo una (01) vez cada mes. Durante el año 2023, sostuvo doce (12) reuniones ordinarias y catorce (14) extraordinarias. Las reglas de funcionamiento y toma de decisiones se encuentran contenidas en los Estatutos Sociales y en el Reglamento Interno del Consejo.

## Constituyen atribuciones indelegables del Consejo de Directores:

- Adoptar su Reglamento Interno, el cual regulará e incluirá, como mínimo: a) su composición; b) funcionamiento; c) requisitos o competencias individuales necesarias para ejercer los distintos cargos dentro del Consejo, los cuales serán como mínimo los establecidos por el Reglamento de Apertura y Funcionamiento de Entidades de Intermediación Financiera y Oficina de Representación o el que le sustituya; d) los estándares profesionales de los miembros externos independientes; e) el suministro de información necesaria, relevante y precisa con suficiente antelación a las fechas de las reuniones; y, f) los programas de capacitación de los miembros del Consejo y la Alta Gerencia, con el objetivo de que éstos adquieran y mantengan los conocimientos y habilidades necesarios para cumplir con sus responsabilidades. El Reglamento Interno será de conocimiento de todos los miembros de la Entidad y estará sujeto a revisión periódica del Consejo;
- Aprobar las políticas internas de la Entidad, incluyendo: valores corporativos, marco de gobierno corporativo que tome en cuenta a todos los grupos de interés, gestión y control de riesgos, tercerización de funciones, inversiones, financiación, límites de operaciones con vinculados, remuneraciones y compensaciones, nombramientos, separación o dimisión de altos directivos, transparencia de la información, prevención del lavado de activos y el financiamiento del terrorismo, fraudes financieros, entre otras, establecidas en la normativa legal vigente. En todo caso, la tercerización de funciones y servicios no eximirá al Consejo ni a la Alta Gerencia de su responsabilidad y deber de supervisión, manteniendo siempre éstos la responsabilidad, debiendo entender y manejar los riesgos de la Entidad;
- Aprobar las políticas de gestión integral de riesgos y controles internos, las cuales deben asegurar que la entidad cuente con sistemas de gestión de riesgos y controles internos suficientes y efectivos para contribuir a la mitigación de los riesgos inherentes a sus actividades, prevenir y detectar a tiempo errores materiales e irregularidades, permitiendo la toma de decisiones informadas y contemplar, entre otros aspectos, el apetito y nivel de tolerancia a los riesgos que han sido aprobados. La gestión integral de riesgos estará bajo la dirección de un Gerente de Gestión Integral de Riesgos;
- Asegurarse de que las pautas de compensación o remuneración de los miembros del Consejo, la Alta Gerencia y el resto del personal de la Entidad, tales como sueldos, bonos, seguros, dietas y otras retribuciones, según aplique, sean claras, precisas y alineadas a buenas prácticas de gobierno corporativo, asegurándose en particular de que las mismas no incentiven prácticas inusuales o ilegales y sean coherentes con las funciones que se desempeñan. La adopción y modificación de las políticas generales de retribución o remuneraciones deberán ser informadas a la Asamblea General de Accionistas;

- Aprobar los manuales de políticas, relativos a las diferentes actividades y funciones de gestión y velar por su cumplimiento;
- Aprobar y supervisar la implementación del plan estratégico y de negocios de la Entidad, debiendo asegurar que su diseño contenga la definición de los objetivos a mediano y largo plazo;
- Aprobar y supervisar los presupuestos anuales;
- Aprobar el plan de continuidad de negocios, velando que este sea probado y revisado periódicamente;
- Designar los diferentes Comités de apoyo del Consejo o internos de la Alta Gerencia y promover la eficiencia y eficacia de sus funciones;
- Conocer, evaluar y supervisar el plan anual de trabajo de los diferentes Comités de apoyo del Consejo e internos de la Alta Gerencia;
- Evaluar y supervisar periódicamente sus propias prácticas y de la Alta Gerencia, pudiendo, en caso de estos últimos, removerlos cuando su desempeño haya presentado deficiencias o reemplazarlos acorde con los establecido en el Plan de Sucesión de la Entidad. Las políticas de evaluación deberán ser coherentes con los objetivos y estrategias de la Entidad. En el caso de los miembros del Consejo se considerará, como mínimo, el tiempo de servicio, la cantidad de Comités en los que participan, la presencia o asistencia a las reuniones, así como los aportes realizados en las decisiones;
- Aprobar el Plan de Sucesión, el cual contendrá los procedimientos y parámetros correspondientes para la identificación y el desarrollo del personal con el potencial de cubrir posiciones claves en el corto y mediano plazo;
- Mantener informada a la Superintendencia de Bancos sobre situaciones, eventos o problemas que afectan o pudieran afectar significativamente a la Entidad, incluida toda información relevante y fidedigna que pueda menoscabar la idoneidad de un miembro del Consejo o de la Alta Gerencia y las acciones concretas para enfrentar y/o subsanar las deficiencias identificadas;
- Aprobar las políticas y tomar conocimiento de las decisiones del Comité de Gestión de Activos y Pasivos (ALCO) o del Comité que ejerza esta función;
- Aprobar el apetito y tolerancia al riesgo que deberá observarse en todo momento para la realización de las operaciones de la Entidad y que será acorde a la estrategia de negocios;

- Aprobar la política de información y transparencia, la cual debe asegurar que se provea a los Accionistas, al Consejo, a la Alta Gerencia, a los auditores externos y al público en general, la información relevante, precisa y oportuna de la Entidad, acerca de los resultados, su situación financiera y demás cuestiones materiales, incluidas las decisiones que conllevan cambios fundamentales en la entidad, la propiedad y el marco de gobierno corporativo;
- Aprobar y remitir a la Superintendencia de Bancos cada año el Plan Anual de Capacitación de los miembros del Consejo, el cual debe abordar los diferentes temas de riesgos asociados a la actividad financiera, los mecanismos de evaluación de los resultados obtenidos y el calendario tentativo de ejecución;
- Velar por la integridad de los sistemas de contabilidad y de los estados financieros, incluida una auditoría independiente, y la implementación de los debidos sistemas de control, en particular, control del riesgo, control financiero y cumplimiento de las leyes que rigen la Entidad;
- Supervisar la efectividad de las prácticas de gobierno corporativo de acuerdo con las cuales opera, debiendo realizar los cambios que sean necesarios, de conformidad con los requerimientos regulatorios que se establezcan;
- Conocer, dar seguimiento y controlar junto con el o los Comisarios de Cuentas, cualquier situación de conflicto, directo o indirecto, que pudiera tener cualquiera de sus miembros con algún interés de la Entidad;
- Designar por tiempo indefinido al Vicepresidente Ejecutivo de la Entidad, cargos de la Alta Gerencia y el Auditor y fijarles su remuneración;
- Adoptar y presentar el informe, las cuentas y el balance de cada ejercicio a la Asamblea General Ordinaria Anual de Accionistas;
- Convocar la Asamblea General de Accionistas;
- Declarar los dividendos a pagar a los Accionistas;
- Decidir la apertura de sucursales y agencias de acuerdo al procedimiento establecido por las normas legales vigentes; y,
- Aprobar un informe anual de gobierno corporativo.

El Consejo tiene como atribuciones el resto de las obligaciones o responsabilidades que se derivan del ejercicio de las funciones de administración y dirección de la Entidad. Toda atribución no expresamente conferida a un órgano o funcionario de la Entidad se presume competencia del Consejo y puede ser delegable en la medida en que no se encuentre implícitamente incluida dentro de la categoría de atribuciones indelegables.

## Comités de apoyo del Consejo de Directores

Como parte de sus prerrogativas el Consejo de Directores tiene la potestad de crear Comités o Comisiones de apoyo para el logro de sus objetivos. El Reglamento de Gobierno Corporativo y la normativa interna de Banco Confisa, en particular los Estatutos Sociales y el Reglamento Interno del Consejo, establecen la obligación de crear al menos tres (3) Comités o Comisiones de apoyo del Consejo: i) Comité de Auditoría; ii) Comité de Gestión Integral de Riesgo; y, iii) Comité de Nombramientos y Remuneraciones.

Los Comités obligatorios se encuentran compuestos por miembros del Consejo de Directores dentro de la categoría de miembros externos, y son presididos por externos independientes. Sus funciones se encuentran establecidas en los Estatutos Sociales, en el Reglamento Interno del Consejo y en sus normas estatutarias particulares. Su composición y principales funciones son las siguientes:

### Comité de Auditoría.

#### Composición.

Miembro	Cargo
Leandra Monsanto Peña	Presidente
Jonathan Bournigal Read	Miembro
Maximiliano José Valdés	Miembro

#### Funciones.

- Tener acceso a toda la información financiera de la Entidad, asegurando que las normas y políticas contables establecidas, se hayan aplicado adecuadamente en el registro de las transacciones y en la elaboración de los estados financieros, y supervisar el funcionamiento de los sistemas de control y auditoría interna;
- Verificar que la auditoría interna solo realice funciones exclusivas a su naturaleza y que no pueda intervenir ni autorizar los procedimientos a ser auditados;
- Asegurar el cumplimiento de las políticas de contratación, alcance y divulgación del informe de auditoría externa;



- Elevar al Consejo las propuestas de selección, contratación, recontractación y sustitución de la firma de auditoría externa, con el objeto de mantener un plantel de auditores externos de la más alta calificación, y procurando la rotación cada cinco (5) años o menos del socio responsable de la auditoría externa y su grupo de trabajo;
- Vigilar las actuaciones que puedan poner en juego la independencia de los auditores externos e informar de inmediato al Consejo para evitar tales situaciones de manera oportuna;
- Verificar que los estados financieros intermedios que publica la Entidad sean elaborados con los mismos niveles de exigibilidad y criterio que los publicados al cierre del ejercicio;
- Informar al Consejo de las operaciones con partes vinculadas y cualquier otro hecho relevante, debiendo asegurarse de que las mismas se realicen dentro de los límites establecidos en la normativa vigente;
- Elaborar y presentar al Consejo un informe anual sobre sus actividades y uno de manera periódica que incluya el cumplimiento de la ejecución del plan anual de auditoría y de sus conclusiones sobre la supervisión de la función de auditoría interna;
- Dar seguimiento a las acciones correctivas que la Alta Gerencia realice sobre debilidades señaladas por el Consejo y la Superintendencia de Bancos y determinar si las mismas son adecuadas y si se han corregido oportunamente, debiendo informar al Consejo sobre todos sus hallazgos, para asegurar el control de las debilidades, las desviaciones a las políticas internas establecidas y a la normativa legal vigente;
- Revisar la implementación del plan de remuneraciones y el nivel de aplicación dentro de la Entidad;
- Verificar el funcionamiento adecuado de los canales de comunicación a lo interno de la Entidad, para garantizar la exactitud y oportunidad de las informaciones intercambiadas;
- Recomendar otras actividades que fomenten mayor independencia para mejorar la gestión y/o controles de la Entidad.
- Elaborar y presentar al Consejo un informe anual sobre sus actividades; y,
- Aquellas otras atribuciones que le sean asignadas por los Estatutos Sociales, el Reglamento Interno del Consejo o por el Consejo.

## Comité de Gestión Integral de Riesgos.

### Composición.

Miembro	Cargo
Leandra Monsanto Peña	Presidente
Jonathan Bournigal	Miembro
Alma Meyreles	Miembro
Franklin Golibart	Miembro

### Funciones.

- Diseñar y evaluar las políticas y procedimientos para asegurar una adecuada identificación, medición, seguimiento, prevención, gestión y control de los riesgos que afectan el logro de los objetivos de la Entidad, acorde a sus estrategias;
- Presentar, para fines de aprobación del Consejo todo lo referente a las políticas de riesgo de mercado, liquidez, crédito, cumplimiento, operacional, entre otras;
- Darles seguimiento a las exposiciones a riesgos para garantizar el cumplimiento de los límites de tolerancia aprobados por el Consejo, así como también los potenciales impactos de estos riesgos referente a la estabilidad y solvencia;
- Comunicar al Consejo los resultados de sus valoraciones sobre las exposiciones a riesgos de la Entidad, conforme la frecuencia que le sea establecida;
- Someter al Consejo las exposiciones que involucren variaciones significativas en el perfil de riesgo de la Entidad para su aprobación;
- Establecer los procedimientos para aprobar las excepciones a límites y/o políticas, los cuales deberán contemplar la ocurrencia de eventos originados, tanto por acciones propias de la Entidad como por circunstancias de su entorno;
- Definir las acciones y mecanismos a ser utilizados para normalizar excepciones a los límites definidos y a las políticas aprobadas;

- Recomendar al Consejo los límites, estrategias y políticas que contribuyan con una efectiva gestión del riesgo;
- Presentar al Consejo, para su aprobación, planes de contingencia y continuidad de negocios en materia de riesgos;
- Revisar y comentar previo a su aprobación, el plan y el nivel de remuneraciones a ser aplicados por la Entidad;
- Recomendar al Consejo la asignación de los recursos necesarios para la gestión integral de riesgos, así como la organización, presupuesto y políticas de incentivos del Área de Gestión Integral de Riesgos;
- Revisar y aprobar la metodología y las herramientas diseñadas por el Área de Gestión Integral de Riesgos, para identificar, medir, controlar, monitorear y valorar los diversos riesgos asumidos por la institución;
- Supervisar el desempeño y el cumplimiento de los objetivos de la Unidad de Gestión Integral de Riesgos e informar al Consejo;
- Someter para la aprobación del Consejo las estrategias de comunicación, a fin de difundir en la organización toda la información relacionada con la gestión integral de riesgos;
- Informar mensualmente al Consejo los puntos tratados y aprobados en las sesiones del Comité;
- Conocer el monto de las estimaciones y de las pérdidas efectivamente realizadas, tanto por tipo de riesgo como por áreas y líneas de negocio, y tomar decisiones cuando las mismas puedan tener un impacto importante en el capital de la Entidad;
- Vigilar y evaluar periódicamente la aplicación de las políticas de cumplimiento regulatorio y proponer en su caso las mejoras que procedan, así como la actualización de las citadas políticas, cuando así corresponda;
- Monitorear, analizar e informar al Consejo sobre la aplicación o implementación de las regulaciones vinculantes para la Entidad, así como en materia de cumplimiento regulatorio;
- Elaborar y someter a aprobación del Consejo el manual y programa que contengan claramente definidas las políticas de la Entidad en materia de prevención del lavado de activos y la financiación al terrorismo, y supervisar su difusión al personal de la Entidad, en particular a aquel que tiene contacto directo con el público;

- Asistir, mediante la evaluación y recomendación, al Consejo en el proceso de designación del Oficial de Cumplimiento, quien será el responsable de coordinar y supervisar directamente los procedimientos establecidos en materia de prevención del lavado de activos y la financiación del terrorismo, así como de recopilar la información y documentación necesaria para la evaluación y ejecución de las políticas, acciones y evaluaciones en cada caso;
- Elaborar y someter su aprobación al Consejo de los programas permanentes de adiestramiento y capacitación del personal, en especial aquel vinculado con servicio al cliente y la atención o relación con el público;
- Supervisar el cumplimiento del programa y planes de prevención del lavado de activos y la financiación al terrorismo, y mantener informado sobre ello al Consejo, haciendo las recomendaciones o sugerencias que considere pertinentes en cada caso;
- Asistir al Consejo en sentido general en todo lo que tenga que ver con el cumplimiento y seguimiento de las prácticas y políticas de prevención del lavado de activos y la financiación del terrorismo;
- Tomar conocimiento y establecer las acciones pertinentes en los casos de reportes de transacciones sospechosas aplicando las disposiciones legales y reglamentarias al efecto;
- Mantener informada al Consejo, y a través de éste a los demás Comités de apoyo y áreas de la Entidad, de cualquier tema, condición o situación que, dentro del ámbito de sus funciones, considere relevante para el correcto intercambio y flujo de información y la eficiente aplicación y ejecución de los principios y reglas de gobierno corporativo; y,
- Aquellas otras atribuciones que le sean asignadas por los Estatutos Sociales, el Reglamento Interno del Consejo o por el Consejo.

## Comité de Nombramientos y Remuneraciones.

### Composición.

Miembro	Cargo
Ana Isabel de las Mercedes Pastor Lebrón	Presidente
Maximiliano José Valdés Delgado	Miembro
Leandra Monsanto Peña	Miembro

### Funciones.

- Proponer al Consejo la política sobre la cual se construirá la escala de remuneraciones y compensaciones de los ejecutivos y miembros del Consejo, la cual debe guardar consistencia con los niveles de riesgo definidos por la Entidad, considerando criterios adecuados para reducir incentivos no razonables en la toma de riesgos indebidos;
- Servir de apoyo al Consejo en sus funciones de selección, nombramiento, remuneración, reelección y cese de sus miembros y de la Alta Gerencia;
- Vigilar el cumplimiento de la escala de compensaciones y remuneraciones aprobada para el equipo gerencial y de los miembros del Consejo, y asegurar que las mismas se correspondan con lo instituido en el presente Reglamento, en las políticas establecidas al respecto y en los objetivos estratégicos;
- Mantener informado al Consejo, y a través de éste a los demás Comités de apoyo y áreas de la Entidad, de cualquier tema, condición o situación que, dentro del ámbito de sus funciones, considere relevante para el correcto intercambio y flujo de información y la eficiente aplicación y ejecución de las políticas y reglas sobre nombramiento y remuneración; y,
- Aquellas otras atribuciones que le sean asignadas por los Estatutos Sociales, el Reglamento Interno del Consejo o por el Consejo.

## Alta Gerencia.

La Alta Gerencia se encuentra integrada por el principal ejecutivo de la entidad, responsable de planificar, dirigir y controlar las estrategias y operaciones generales de la entidad previamente aprobadas por el Consejo de Directores. Cuenta con autonomía suficiente para el desarrollo de las funciones asignadas.

La Alta Gerencia está integrada por el Vicepresidente Ejecutivo quien cuenta con autonomía suficiente para el desarrollo de las funciones asignadas, dentro del marco de las políticas aprobadas por el Consejo y bajo su control. La estructura de la Alta Gerencia debe estar acorde a la naturaleza, tamaño, complejidad y perfil de riesgo de la Entidad, y tiene como mínimo, las funciones siguientes:

- Asegurar que las actividades de la Entidad sean consistentes con las estrategias de negocio, las políticas y el nivel de tolerancia a los riesgos aprobados por el Consejo;
- Garantizar la implementación de las políticas, procedimientos, procesos y controles necesarios para gestionar las operaciones y riesgos de una forma prudente;
- Establecer, bajo la guía del Consejo, un sistema de control interno efectivo;
- Monitorear a los gerentes de las distintas áreas de manera consistente con las políticas aprobadas por el Consejo;
- Utilizar efectivamente las recomendaciones de trabajo llevado a cabo por las auditorías interna y externa;
- Asignar responsabilidades al personal de la Entidad; y,
- Asegurar que el Consejo reciba información relevante, íntegra y oportuna que le permita evaluar su gestión.

La Alta Gerencia es asistida por Comités o Comisiones de apoyo designados por el Consejo. De acuerdo al Reglamento de Gobierno Corporativo y a los Estatutos Sociales, como mínimo es asistida por los Comités internos siguientes: i) Comité Gerencial de Seguridad y Salud en el Trabajo (CGSST); ii) Comité de Tecnología de Información; iii) Comité de Riesgo de Crédito; iv) Comité de Cumplimiento; v) Comité Ejecutivo; y vi) Comité ALCO.

## Principales actuaciones del Banco Confisa durante los últimos años en materia de gobierno corporativo.

En septiembre del año 2015, Banco Confisa inició un proyecto de gobierno corporativo con el objetivo de evaluar sus prácticas internas en la materia e implementar cualquier mejora o profundización en relación con las exigencias de las mejores prácticas en la materia. Asimismo, producto de la modificación del Reglamento de Gobierno Corporativo por parte de la Junta Monetaria, la Entidad, a finales de 2015 e inicios de 2016 adecuó a las nuevas exigencias sus Estatutos Sociales y el Reglamento Interno del Consejo, con las debidas aprobaciones de sus órganos internos, incluyendo la Asamblea General de Accionistas y de la Superintendencia de Bancos.

En el año 2016, Banco Confisa implementó las recomendaciones surgidas del proceso de evaluación de prácticas de gobierno corporativo iniciado en septiembre de 2015, así como también implementó las nuevas exigencias derivadas del Reglamento de Gobierno Corporativo para entidades financieras adoptado por la Junta Monetaria.

Durante los últimos años, Banco Confisa desarrolló un proceso constante de actualización y revisión de sus prácticas de gobierno corporativo. En este sentido, a continuación, enunciamos las principales acciones que, al cierre de dichos años, fueron ejecutadas a saber:

- Aprobación del programa o plan anual de formación continua o capacitación de los miembros del Consejo de Directores.
- Desarrollo del plan de formación continua o capacitación de los miembros del Consejo de Directores.
- Evaluación anual del Consejo de Directores.

El Consejo de Directores desarrolló durante el año 2023, jornadas de capacitación con el objetivo de fortalecer el conocimiento y habilidades necesarias para cumplir con sus responsabilidades, desarrollando además un proceso constante de actualización y revisión de sus prácticas de gobierno corporativo.

## Programa Plan de Capacitación:

- Normativa y rol de los Miembros del Consejo de Directores como integrantes de dicho órgano y de los Comités de Apoyo (2 Sesiones);
- Rol del Consejo en la Gestión de Riesgo Operacional y novedades emitidas por el organismo regulador;
- Rol del Consejo en la Gestión de Riesgos Financiero;
- Gestión de Prevención de Lavado de activos sus nuevas tendencias, tipologías y Rol del Consejo de Directores;
- Retos de las EIF en la Prevención de Lavado de activos ante el Onboarding Digital y nuevas tendencias regulatorias en el sistema financiero nacional e internacional;
- Rol del Consejo en la Gestión de Eventos Potenciales de Riesgo de LAFTPADM; y
- Tres (03) presentaciones durante el año 2023, a cargo de Analytica Empresarial sobre el Desempeño y las Perspectivas macroeconómicas de la economía dominicana.






# **Directorio de Oficinas**



# Directorio de Oficinas

## Oficina Principal



 Calle Francisco Prats Ramírez No. 149  
Esq. Manuel de Jesús Troncoso, Ens. Piantini.  
Santo Domingo de Guzmán, Distrito Nacional

- Lun-Viernes 8:30 a. m. a 6:00 p. m.
- **(809) 227-1066**



## Rómulo Betancourt

 Ave. Rómulo Betancourt No.2058 Edif. San Juan, Suite 204, Urb. Renacimiento.  
Santo Domingo de Guzmán, Distrito Nacional

- Lun-Viernes 9:00 a. m. a 6:00 p. m.
- Sábados de 9:00 a. m. a 5:00 p. m.

**809-482-4838**

## Zona Oriental



 Aut. San Isidro KM. 1, No. 2 Plaza Mónaco, Suite 1-14.  
Municipio Santo Domingo Este, Provincia Santo Domingo

- Lun-Viernes 9:00 a. m. a 6:00 p. m.
- Sábados de 9:00 a. m. a 5:00 p. m.

**(809) 594-9811**



## Puerto Plata

 Ave. General Gregorio Luperón, Kilómetro 1.

Municipio San Felipe de Puerto Plata, Provincia Puerto Plata

- Lun-Viernes 8:30 a. m. a 5:30 p. m.
- Sábados de 9:00 a. m. a 1:00 p. m.

**(809) 586-4676**

## Santiago




 Ave. Juan Pablo Duarte casi esq. Estrella Sadhalá, Plaza Bella Terra Mall, Local No.A-45.  
Municipio Santiago de los Caballeros, Provincia Santiago

- Lun-Viernes 9:00 a. m. a 6:00 p. m.
- Sábados de 9:00 a. m. a 1:00 p. m.

**(809) 242-8808**



## San Francisco de Macorís

 Ave. Presidente Antonio Guzmán Fernández, Plaza Caribbean, núm. 15, Suite 3, primer nivel.


Municipio San Francisco de Macorís, Provincia Duarte

- Lun-Viernes 9:00 a. m. a 6:00 p. m.
- Sábados de 9:00 a. m. a 1:00 p. m.

**(809) 725-1066**

## Santiago II



 Autopista Duarte No.23, Plaza Comercial Amira II, primer nivel.  
Municipio Santiago de los Caballeros, Provincia Santiago

- Lunes a viernes de 9:00 a. m. a 6:00 p. m.
- Sábados de 9:00 a. m. a 1:00 p. m.

**(809) 581-1066**



[www.confisa.do](http://www.confisa.do)

[confisard](#)



[info@confisa.do](mailto:info@confisa.do)



Para cualquier comentario,  
información o sugerencia favor  
contactarnos al número:

**(809) 227-1066 ext. 0**

### **Banco de Ahorro y Crédito Confisa**



C/ Francisco Prats Ramírez No. 149  
Esq. Manuel de Jesús Troncoso  
Ens. Piantini

Santo Domingo de Guzmán, D.N. República  
Dominicana



**BANCO CONFISA**  
DE AHORRO Y CRÉDITO, S.A.



**Anexo:**

**Informe de  
Auditores Independientes y  
Estados Financieros**

**Banco de Ahorro y Crédito  
CONFISA, S. A.  
Informe de los Auditores Independientes  
y Estados Financieros sobre Base Regulada  
31 de Diciembre del 2023**

**Banco de Ahorro y Crédito CONFISA, S. A.**

**Índice**

**31 de Diciembre del 2023**

---

	<b>Página(s)</b>
<b>Informe de los Auditores Independientes .....</b>	<b>1-5</b>
<b>Estados Financieros</b>	
Balances Generales .....	6-7
Estados de Resultados.....	8
Estados de Flujos de Efectivo .....	9-10
Estados de Cambios en el Patrimonio Neto.....	11
Notas a los Estados Financieros.....	12-67

## INFORME DE LOS AUDITORES INDEPENDIENTES

Al Consejo de Administración y Accionistas del  
**Banco de Ahorro y Crédito CONFISA, S. A.**  
Santo Domingo, D.N.

### Opinión

Hemos auditado los estados financieros del Banco de Ahorro y Crédito CONFISA, S. A., que comprenden el balance general al 31 de diciembre del 2023, los estados de resultados, de flujos de efectivo y de cambios en el patrimonio neto, correspondientes al año terminado al 31 de diciembre del 2023, así como las notas a los estados financieros que incluyen un resumen de las políticas contables significativas.

En nuestra opinión, los estados financieros adjuntos presentan razonablemente, en todos los aspectos materiales, la situación financiera del Banco de Ahorro y Crédito CONFISA, S. A., al 31 de diciembre del 2023, su desempeño financiero y flujos de efectivo por el año terminado en esa fecha, de acuerdo con las prácticas de contabilidad establecidas por la Superintendencia de Bancos, según se describe en la Nota 2 a los estados financieros que se acompañan.

### Fundamento de la Opinión

Hemos llevado a cabo nuestra auditoría de acuerdo con las Normas Internacionales de Auditoría (NIA's). Nuestras responsabilidades bajo estas normas se describen más adelante en la sección "Responsabilidades del auditor en relación con la auditoría de los estados financieros" de nuestro Informe. Somos independientes de la entidad, de acuerdo con el Código de Ética para Profesionales de la Contabilidad del Consejo de Normas Internacionales de Ética para Contadores (Código de Ética del IESBA), junto con los requerimientos de ética emitidos por el Instituto de Contadores Públicos Autorizados de la República Dominicana, que son aplicables a nuestra auditoría de los estados financieros y hemos cumplido con las demás responsabilidades éticas en conformidad con estos requisitos. Consideramos que la evidencia de auditoría que hemos obtenido es suficiente y apropiada para proporcionar una base razonable para nuestra opinión.

### Asuntos Claves de la Auditoría

Los asuntos clave de auditoría son esos asuntos que, según nuestro juicio profesional, fueron de la mayor importancia en nuestra auditoría de los estados financieros del período actual. Estos asuntos fueron tratados en el contexto de nuestra auditoría de los estados financieros en su conjunto, y en la formación de nuestra opinión sobre los mismos, y no expresamos una opinión por separado sobre estos asuntos. Hemos determinado que los asuntos que se describen a continuación son los asuntos claves de la auditoría que se deben comunicar en este informe.

## **1. Cartera de Créditos y Provisión para cartera de crédito**

La provisión para la Cartera de Crédito es considerada uno de los asuntos más significativos ya que requiere la aplicación de juicios y el uso de supuestos que pueden tener carácter subjetivo. La cartera de préstamos representa el 90% del total de activos del Banco. La provisión para la Cartera de Crédito comprende las reservas para préstamos individualmente evaluados según lo establece el Reglamento de Evaluación de Activos, aprobada por la Junta Monetaria, que establece la metodología que deben seguir las entidades de intermediación financiera para evaluar y provisionar los riesgos de sus activos, que puedan ser originados por el incumplimiento oportuno de los términos acordados en los contratos de créditos. Al 31 de diciembre de 2023 y 2022, el Banco constituyó el 100% de las provisiones requeridas a la fecha, conforme lo establecido por el Reglamento de Evaluación de Activos (REA).

## **Como el asunto clave fue atendido en la auditoría:**

### **Nuestros procedimientos incluyeron:**

- En la evaluación de las provisiones por deterioro de Cartera de Crédito, revisamos el registro de provisiones realizada por el Banco, con mayor énfasis en aquellos asuntos que hicieran que la provisión pudiera cambiar significativamente. Nuestros procedimientos de auditoría para dirigir el riesgo de error material relacionado con los saldos de cartera y provisiones por deterioro de préstamo, incluyó:
- Prueba de la razonabilidad del registro de las provisiones de la Cartera de Crédito y Rendimientos por cobrar por un especialista en riesgos para probar la exactitud e integridad de la información suministrada y determinación de la razonabilidad de las provisiones registradas y exigidas de la Cartera de Crédito según lo establecen las regulaciones bancarias del país.
- Nuestros procedimientos de auditoría se basaron en una evaluación de la Cartera para determinar las provisiones exigidas mediante un análisis categorizado por cada deudor en función de su solvencia y morosidad sobre la base de la calificación del deudor, así como también tomando en consideración el cómputo de las garantías, Verificamos según se explica en la Nota 11 a los Estados Financieros, el Banco al 31/12/2023 y 31/12/2022 constituyó en su totalidad las provisiones requeridas según el Reglamento de Evaluación de Activos. Como resultado de nuestra evaluación, concluimos que las provisiones realizadas fueron determinadas de forma apropiada.
- Realizamos procedimientos de revisión de cobros posteriores y confirmaciones de saldos de la Cartera de Créditos con resultados satisfactorios.



## 2. Reconocimiento de ingresos

El reconocimiento de los intereses ganados en la cartera de créditos representan el rubro más significativo dentro del estado de resultados del Banco, se calcula de acuerdo a los procedimientos establecidos en el Manual de Contabilidad para Instituciones Financieras, tomando los parámetros de tasas que rigen en el mercado y varía según el tipo de operación de crédito concedida en sus diversas modalidades, lo cual incide sobre la complejidad del proceso de reconocimiento.

### Como el asunto clave fue atendido en la auditoría: Nuestros procedimientos incluyeron:

- Evaluamos y validamos los controles generales de tecnología, el diseño y la efectividad operativa del sistema y controles que son relevantes para este rubro.
- Realizamos un cálculo global de los intereses ganados mediante el uso de las bases de datos proporcionadas por el Banco, las tasas mensuales determinadas por el Banco Central del país utilizadas por el Banco y calculamos una tasa promedio ponderada, obtuvimos un saldo promedio de cartera de crédito mensual y la multiplicamos por la tasa de interés mensual, los resultados obtenidos se encuentran dentro de los rangos para este procedimiento.

### Otros Asuntos

Los estados financieros que se acompañan no están destinados a presentar la posición financiera y los resultados de las operaciones y los flujos de efectivo de acuerdo con los principios contables de jurisdicciones distintas a la República Dominicana. Por lo tanto, el balance general y los estados de resultados, de flujos de efectivo y de cambios en el patrimonio neto y su utilización no están diseñados para aquellos que no estén informados acerca de las prácticas de contabilidad y procedimientos establecidos por la Superintendencia de Bancos de la República Dominicana.

### Otra información

La administración es responsable de la otra información. La otra información comprende la información incluida en la Memoria Anual, pero no incluye los estados financieros y nuestro correspondiente informe de auditoría. Se espera que la información en la Memoria Anual esté disponible para nosotros después de la fecha de este informe de auditoría.

Nuestra opinión sobre los estados financieros no abarca la otra información y no expresamos ninguna forma de conclusión que proporcione un grado de seguridad sobre la misma.

En relación con nuestra auditoría de los estados financieros, nuestra responsabilidad es leer la otra información identificada anteriormente cuando esté disponible, y al hacerlo, considerar si la información es materialmente inconsistente con los estados financieros o nuestros conocimientos obtenidos en la auditoría, o si, de algún modo, parece contener un error material.

Cuando leamos el contenido de la memoria anual, si concluimos que existe un error de importancia relativa en esta otra información, estaremos obligados a informar de este hecho a los encargados del gobierno corporativo.

### Responsabilidades de la administración y los responsables del gobierno de la entidad en relación con los estados financieros

La administración de la entidad es responsable de la preparación y presentación razonable de los estados financieros de conformidad con las prácticas de contabilidad establecidas por la Superintendencia de Bancos de la República Dominicana, la cual es una base integral de contabilidad diferente a las Normas Internacionales de Información Financiera (NIIF's), promulgadas por la Junta de Normas Internacionales de Contabilidad, y del control interno que la administración considere necesario para permitir la preparación de estados financieros libres de errores materiales debido a fraude o error.

En la preparación de los estados financieros, la administración es responsable de evaluar la capacidad de la entidad para continuar como un negocio en marcha, revelando, según corresponda, los asuntos relacionados con negocio en marcha y utilizando la base contable de negocio en marcha, salvo que la administración tenga la intención de liquidar la entidad o cesar sus operaciones, o no tenga otra alternativa más realista que hacerlo.

Los responsables del gobierno están a cargo de supervisar el proceso de presentación de los informes financieros de la entidad.

### **Responsabilidades del auditor en relación con la auditoría de los estados financieros**

Nuestros objetivos son obtener una seguridad razonable de que los estados financieros en su conjunto están libres de errores materiales, debido a fraude o por error, y emitir un informe de auditoría que contiene nuestra opinión. Una seguridad razonable, es un alto grado de seguridad, pero no garantiza que una auditoría realizada de acuerdo con las Normas Internaciones de Auditoría, siempre detecte un error material cuando exista. Los errores pueden deberse a fraude o error y se consideran materiales si, individualmente o de forma agregada, podría esperarse razonablemente que influyan en las decisiones económicas que los usuarios toman, basándose en los estados financieros.

Como parte de una auditoría de acuerdo con las Normas Internacionales de Auditoría, aplicamos nuestro juicio profesional y mantenemos una actitud de escepticismo profesional durante toda la auditoría. También:

- Identificamos y evaluamos los riesgos de errores materiales en los estados financieros, debido a fraude o error, diseñamos y realizamos procedimientos de auditoría para responder a esos riesgos y obtenemos evidencia de auditoría suficiente y apropiada para proporcionar una base para nuestra opinión. El riesgo de no detectar un error material resultante de un fraude es más elevado que aquel que resulte de un error, ya que el fraude puede implicar colusión, falsificación, omisiones deliberadas, manifestaciones intencionalmente erróneas, o la anulación del control interno.
- Obtenemos un entendimiento del control interno relevante para la auditoría con el fin de diseñar procedimientos de auditoría que sean apropiados en las circunstancias, pero no con el propósito de expresar una opinión sobre la efectividad del control interno de la Entidad.
- Evaluamos lo adecuado de las políticas contables utilizadas y la razonabilidad de las estimaciones contables y revelaciones relacionadas, efectuadas por la administración.

- Concluimos sobre el uso adecuado por la administración, del principio contable de negocio en marcha y, en base a la evidencia de auditoría obtenida, concluimos sobre si existe o no, una incertidumbre material relacionada con eventos o condiciones que puedan generar una duda significativa sobre la capacidad de la entidad para continuar como negocio en marcha. Si llegamos a la conclusión de que existe una incertidumbre material, se requiere que llamemos la atención en nuestro informe de auditoría, sobre las correspondientes revelaciones en los estados financieros o, si tales revelaciones no son adecuadas, que expresemos una opinión modificada. Nuestras conclusiones se basan en la evidencia de auditoría obtenida hasta la fecha de nuestro informe de auditoría. Sin embargo, hechos o condiciones futuros pueden ser causa de que la entidad no pueda continuar como un negocio en marcha.
- Evaluamos la presentación general, la estructura y el contenido de los estados financieros, incluyendo las revelaciones, y si los estados financieros representan las transacciones y los hechos subyacentes de una forma que logren una presentación razonable.

Nos comunicamos con los responsables del gobierno de la Entidad en relación con, entre otros asuntos, el alcance y la oportunidad de la auditoría planificados y los hallazgos de auditoría significativos, así como cualquier deficiencia significativa en el control interno que identificamos durante nuestra auditoría.

También proporcionamos a los responsables del gobierno de la Entidad, una declaración de que hemos cumplido con los requerimientos de ética aplicables en relación con la independencia, y hemos comunicado todas las relaciones y demás asuntos de los que se puede esperar razonablemente que pueden afectar a nuestra independencia y, cuando sea aplicable, las salvaguardas correspondientes.

De los asuntos comunicados a los responsables del gobierno corporativo de la Entidad, determinamos aquellos asuntos que eran de mayor importancia en la auditoría de los estados financieros del período actual y que por lo tanto, son los asuntos clave de auditoría. Describimos esos asuntos en nuestro informe de auditoría a menos que las disposiciones legales o reglamentarias prohíban la divulgación pública del asunto, o cuando, en circunstancias extremadamente poco frecuentes, determinemos que un asunto no debería ser comunicado en nuestro informe porque, cabe razonablemente esperar, que las consecuencias adversas de hacerlo superarían los beneficios de interés público de dicha comunicación.

**GUZMAN TAPIA PKF****No. de registro en la SIB****A-001-0101****CPA- Dolores De Oleo****No. de registro en el ICPARD****12916**

13 de marzo 2024

Santo Domingo, D. N., República Dominicana

Guzmán Tapia PKF S.R.L., es miembro de PKF Global, la red de firmas miembro de PKF International Limited, cada una de las cuales es una entidad legal separada e independiente y no acepta ninguna responsabilidad u obligación por las acciones o inacciones de cualquier miembro individual o firma (s) corresponsal (es).

Guzman Tapia PKF, S.R.L., is a member of PKF Global, the network of member firms of PKF International Limited, each of which is a separate and independent legal entity and does not accept any responsibility or liability for the actions or inactions of any individual member or correspondent firm (s).

**BANCO DE AHORRO Y CRÉDITO CONFISA, S. A.**  
**BALANCES GENERALES- BASE REGULADA**  
**(VALORES EN DOP)**

	<b>Al 31 de diciembre del</b>	
	<b>2023</b>	<b>2022</b>
		<b>Reclasificado</b>
<b>ACTIVOS</b>		
<b>Efectivo y equivalentes de efectivo (Notas 4 y 25)</b>		
Caja	899,123	778,000
Banco Central	266,649,164	547,768,887
Bancos del país	34,467,941	26,559,064
Equivalentes de efectivo	66,907	-
Rendimientos por Cobrar	2,204,161	14,211,139
	304,287,296	589,317,090
<b>Inversiones (Notas 2, 5, 11 y 25)</b>		
Mantenidas hasta su vencimiento	-	38,141,140
	-	38,141,140
<b>Cartera de créditos (Notas 2,6, 11 y 25)</b>		
Vigente	3,842,674,251	3,196,104,471
Reestructurada	188,912	-
En mora (de 31 a 90 días)	4,132,612	3,536,442
Vencida (más de 90 días)	18,187,902	17,680,291
Rendimientos por cobrar	57,266,757	39,139,765
Provisiones para créditos	(58,225,591)	(66,856,658)
	3,864,224,843	3,189,604,311
<b>Cuentas por cobrar (Notas 7 y 25)</b>	30,680,956	26,636,345
<b>Bienes recibidos en recuperación de créditos neto (Notas 2, 8 y 11)</b>	8,922,549	16,153
<b>Propiedades, muebles y equipos neto (Notas 2 y 9)</b>	45,410,881	34,188,037
<b>Otros activos (Nota 10)</b>		
Cargos Diferidos	34,117,311	21,730,181
Intangibles	3,241,573	-
Activos Diversos	15,406,390	16,581,065
	52,765,274	38,311,246
<b>TOTAL DE ACTIVOS</b>	<b>4,306,291,799</b>	<b>3,916,214,322</b>
<b>Cuentas Contingentes (Nota 16)</b>	-	-
<b>Cuentas de orden (Nota 18)</b>	<b>11,864,466,800</b>	<b>19,884,643,700</b>

**Maireni Bournigal**  
**Presidente**

**Francisco D. Tobar C.**  
**Gerente de Finanzas**

**Silvestre Avbar Mota**  
**Vicepresidente Ejecutivo**

**Gianna Báez**  
**Subgerente de Contabilidad**

Para ser leídos conjuntamente con las notas a los estados financieros

**BANCO DE AHORRO Y CRÉDITO CONFISA, S. A.**  
**BALANCES GENERALES**  
**(VALORES EN DOP)**

	<b><u>Al 31 de diciembre del</u></b>	
	<b><u>2023</u></b>	<b><u>2022</u></b> <b><u>Reclasificado</u></b>
<b>PASIVOS Y PATRIMONIO</b>		
<b>PASIVOS</b>		
<b>Dépositos del público (Notas 12 y 25)</b>		
A plazo	2,832,978,752	2,626,553,055
Intereses por pagar	31,847	-
	<u>2,833,010,599</u>	<u>2,626,553,055</u>
<b>Fondos tomados a préstamos (Notas 13 y 25)</b>		
Del Banco Central	149,469	591,725
Intereses por pagar	125	494
	<u>149,594</u>	<u>592,219</u>
<b>Otros Pasivos (Notas 14 y 25)</b>	<u>281,307,422</u>	<u>195,721,891</u>
<b>TOTAL DE PASIVOS</b>	<u>3,114,467,615</u>	<u>2,822,867,165</u>
<b>PATRIMONIO NETO (Nota 15)</b>		
Capital Pagado	1,012,078,400	929,241,600
Reserva Patrimoniales	58,861,300	52,509,697
Resultados Acumulados de Ejercicios Anteriores	204,030	140,189
Resultados de Ejercicios	120,680,454	111,455,671
<b>TOTAL DE PATRIMONIO NETO</b>	<u>1,191,824,184</u>	<u>1,093,347,157</u>
<b>TOTAL PASIVO Y PATRIMONIO</b>	<u>4,306,291,799</u>	<u>3,916,214,322</u>
<b>Cuentas Contingentes (Nota 17)</b>	-	-
<b>Cuentas de Orden (Nota 19)</b>	<u>(11,864,466,800)</u>	<u>(19,884,643,700)</u>

**Maireni Bournigal**  
**Presidente**

**Francisco D. Tobar C.**  
**Gerente de Finanzas**

**Silvestre Aybar Mota**  
**Vicepresidente Ejecutivo**

**Gianna Báez**  
**Subgerente de Contabilidad**

Para ser leídos junto con las notas de los estados financieros

**BANCO DE AHORRO Y CRÉDITO CONFISA, S. A.**  
**ESTADOS DE RESULTADOS**  
**(VALORES EN DOP)**

	<b>Por los años terminados</b>	
	<b>Al 31 de diciembre del</b>	
	<b><u>2023</u></b>	<b><u>2022</u></b>
		<b><u>Reclasificado</u></b>
<b>Ingresos Financieros (Nota 19)</b>		
Intereses por Disponibilidades	6,014,589	5,338,972
Intereses por Créditos	590,703,939	485,461,014
Intereses por Inversiones	69,815,937	58,202,258
	<u>666,534,465</u>	<u>549,002,244</u>
<b>Gastos Financieros (Nota 19)</b>		
Intereses por Captaciones	(256,357,860)	(204,864,087)
Intereses por Financiamiento	(355,779)	(25,252)
Pérdida en Venta de Inversiones	(194,125)	(210,308)
	<u>(256,907,764)</u>	<u>(205,099,647)</u>
<b>Margen Financiero Bruto</b>	409,626,701	343,902,597
Provisiones para Cartera de Créditos	(5,348,166)	-
	<u>(5,348,166)</u>	<u>-</u>
<b>Margen Financiero Neto</b>	404,278,535	343,902,597
<b>Otros Ingresos Operacionales (Nota 20)</b>		
Comisiones por Servicios	22,721,747	25,954,772
Ingresos Diversos	89,778,260	73,699,509
	<u>112,500,007</u>	<u>99,654,281</u>
<b>Otros Gastos Operacionales (Nota 20)</b>		
Comisiones por Servicios	(1,915,658)	(2,624,267)
Gastos Diversos	(27,529,996)	(27,461,456)
	<u>(29,445,654)</u>	<u>(30,085,723)</u>
<b>Resultado Operacional Bruto</b>	487,332,888	413,471,155
<b>Gastos Operativos</b>		
Sueldos y compensaciones al Personal (Nota 21)	(150,261,976)	(136,787,082)
Servicios de Terceros	(52,799,004)	(40,564,433)
Depreciación y Amortizaciones	(8,775,768)	(7,872,794)
Otras Provisiones	(5,724,978)	(2,460,340)
Otros Gastos	(99,268,770)	(77,064,850)
	<u>(316,830,496)</u>	<u>(264,749,499)</u>
<b>Resultado Operacional Neto</b>	170,502,392	148,721,656
<b>Otros Ingresos (Gastos) (Nota 23)</b>		
Otros Ingresos	8,803,267	12,660,986
Otros Gastos	(24,481,585)	(6,836,435)
	<u>(15,678,318)</u>	<u>5,824,551</u>
<b>Resultado Antes de Impuesto</b>	154,824,074	154,546,207
Impuesto Sobre la Renta (Nota 24)	(27,792,017)	(37,224,448)
<b>Resultado del Período</b>	<u><b>127,032,057</b></u>	<u><b>117,321,759</b></u>

Maireni Bournigal  
 Presidente

Francisco D. Tobar C.  
 Gerente de Finanzas

Silvestre Avbar Mota  
 Vicepresidente Ejecutivo

Gianna Báez  
 Subgerente de Contabilidad

Para ser leídos con las notas de los estados financieros

**BANCO DE AHORRO Y CRÉDITO CONFISA, S. A.**  
**ESTADOS DE FLUJOS DE EFECTIVO**  
**(VALORES EN DOP)**

	<b><u>Por los años terminados</u></b>	
	<b><u>Al 31 de diciembre del</u></b>	
	<b><u>2023</u></b>	<b><u>2022</u></b>
		<b>Reclasificado</b>
<b>EFFECTIVO POR ACTIVIDADES DE OPERACIÓN</b>		
Intereses cobrados por créditos	571,673,488	476,229,730
Otros ingresos financieros cobrados	75,636,401	63,330,922
Otros ingresos operacionales cobrados	112,500,007	99,654,281
Intereses pagados por captaciones	(256,326,013)	(204,864,087)
Intereses pagados por financiamientos	(356,148)	(25,609)
Gastos generales y administrativos pagados	(302,329,750)	(254,416,365)
Otros gastos operacionales pagados	(29,445,654)	(30,085,723)
Impuestos sobre la renta pagado	(39,587,733)	(35,981,996)
Cobros (pagos) diversos por actividades de operación	62,802,257	(6,510,642)
<b>Efectivo neto provisto por (usado en) las actividades de operación</b>	<b><u>194,566,855</u></b>	<b><u>107,330,511</u></b>
<b>EFFECTIVO POR ACTIVIDADES DE INVERSIÓN</b>		
Disminución (Aumento) en inversiones	38,141,140	169,985,438
Créditos otorgados	(3,562,185,338)	(2,684,638,753)
Créditos cobrados	2,849,777,672	2,268,166,367
Adquisición de propiedad, muebles y equipos	(20,067,086)	(7,452,967)
Producto de la venta de propiedad, muebles y equipos	57,100	59,746
Producto de la venta de bienes recibidos en recuperación de créditos	37,455,422	20,815,237
<b>Efectivo neto provisto por (usado en) las actividades de inversión</b>	<b><u>(656,821,090)</u></b>	<b><u>(233,064,932)</u></b>
<b>EFFECTIVO POR ACTIVIDADES DE FINANCIAMIENTO</b>		
Captaciones recibidas	738,927,461	526,780,938
Devolución de captaciones	(532,501,764)	(493,838,287)
Operaciones de fondos tomados a préstamos	-	-
Operaciones de fondos pagados	(442,256)	(429,202)
Dividendos pagados en efectivo	(28,759,000)	-
<b>Efectivo neto provisto por (usado en) las actividades de financiamiento</b>	<b><u>177,224,441</u></b>	<b><u>32,513,449</u></b>
<b>AUMENTO (DISMINUCIÓN) NETO EN EL EFECTIVO Y EQUIVALENTES DE EFECTIVO</b>	<b>(285,029,794)</b>	<b>(93,220,972)</b>
<b>EFFECTIVO Y EQUIVALENTES DE EFECTIVO AL INICIO DEL AÑO</b>	<b><u>589,317,090</u></b>	<b><u>682,538,062</u></b>
<b>EFFECTIVO Y EQUIVALENTES DE EFECTIVO AL FINAL DEL AÑO</b>	<b><u>304,287,296</u></b>	<b><u>589,317,090</u></b>

**Maireni Bournigal**  
**Presidente**

**Francisco D. Tobar C.**  
**Gerente de Finanzas**

**Silvestre Aybar Mota**  
**Vicepresidente Ejecutivo**

**Gianna Báez**  
**Subgerente de Contabilidad**

Para ser leídos junto con las notas de los estados financieros

**BANCO DE AHORRO Y DE CRÉDITO CONFISA, S. A.**  
**ESTADOS DE FLUJOS DE EFECTIVO**  
**(VALORES EN DOP)**

	<u>Por los años terminados</u>	
	<u>Al 31 de diciembre del</u>	
	<u>2023</u>	<u>2022</u>
		<u>Reclasificado</u>
<b>Conciliación entre el resultado del ejercicio y el efectivo neto provisto (usado en) las actividades de operación:</b>		
<b>Resultados del Ejercicio</b>	127,032,057	117,321,759
<b>Ajustes para reconciliar el resultado del ejercicio neto provisto por (usado en) las actividades de operación:</b>		
<b>Provisiones:</b>		
Cartera de crédito	5,348,166	-
Rendimientos por cobrar	5,708,825	2,363,420
Bienes recibidos en recuperación de créditos	16,153	96,920
Bienes recibidos en recuperación de créditos		-
Depreciaciones y amortizaciones	8,775,768	7,872,794
Impuesto Sobre la Renta diferido	(85,391)	428,336
Pérdidas (Ganancias) en ventas de propiedad, muebles y equipos	(48,390)	(59,746)
Pérdida (Ganancia) en ventas de bienes recibidos en recuperación de créditos	4,617,451	(1,510,765)
Retiro de Activos Fijos	59,770	53,012
Otros Ingresos (gastos)	(5,817,085)	(1,806,445)
Cambios netos en activos y pasivos	48,959,531	(17,428,774)
	67,534,798	(9,991,248)
Efectivo neto provisto (usado en) las actividades de operación	<b>194,566,855</b>	<b>107,330,511</b>

Mairení Bournigal  
Presidente

Francisco D. Tobar C.  
Gerente de Finanzas

Silvestre Aybar Mota  
Vicepresidente Ejecutivo

Gianna Báez  
Subgerente de Contabilidad

Para ser leídos con las notas a los estados financieros



**BANCO DE AHORRO Y CRÉDITO CONFISA, S. A.**  
**ESTADOS DE CAMBIOS EN EL PATRIMONIO NETO**  
**POR LOS AÑOS TERMINADOS AL 31 DE DICIEMBRE DEL 2023 Y 2022**  
**(Valores en DOP)**

	<b><u>Capital Pagado</u></b>	<b><u>Reservas Patrimoniales</u></b>	<b><u>Resultados Acumulados de Ejercicios Anteriores</u></b>	<b><u>Resultado del Ejercicio</u></b>	<b><u>Total Patrimonio</u></b>
<b>Saldos 01 de Enero del 2022</b>	<b>788,708,500</b>	<b>46,643,609</b>	<b>60</b>	<b>140,533,103</b>	<b>975,885,272</b>
Transferencia de resultados acumulados	-	-	140,533,103	(140,533,103)	-
Dividendos pagados (Nota 15):					
Efectivo	-	-	-	-	-
Capitalizados	140,533,100	-	(140,533,100)	-	-
Aportes de Capital Efectivo (Nota 15)	-	-	-	-	-
Resultado del Ejercicio	-	-	-	117,321,759	117,321,759
Transferencia a otras reservas (Nota 15)	-	5,866,088	-	(5,866,088)	-
Ajuste por correcciones de errores	-	-	140,126	-	140,126
<b>Saldos al 31 de diciembre del 2022</b>	<b>929,241,600</b>	<b>52,509,697</b>	<b>140,189</b>	<b>111,455,671</b>	<b>1,093,347,157</b>
Transferencia de resultados acumulados	-	-	111,455,671	(111,455,671)	-
Dividendos pagados (Nota 15):	-	-	-	-	-
Efectivo	-	-	(28,759,000)	-	(28,759,000)
Capitalizados	82,836,800	-	(82,836,800)	-	-
Aportes de Capital Efectivo (Nota 15)	-	-	-	-	-
Resultado del Ejercicio	-	-	-	127,032,057	127,032,057
Transferencia a otras reservas (Nota 15)	-	6,351,603	-	(6,351,603)	-
Ajuste por correcciones de errores	-	-	203,970	-	203,970
<b>Saldos 31 de Diciembre del 2023</b>	<b>1,012,078,400</b>	<b>58,861,300</b>	<b>204,030</b>	<b>120,680,454</b>	<b>1,191,824,184</b>

**Mairení Bournigal**  
**Presidente**

**Francisco D. Tobar C.**  
**Gerente de Finanzas**

**Silvestre Aybar Mota**  
**Vicepresidente Ejecutivo**

**Gianna Báez**  
**Subgerente de Contabilidad**

Para ser leídos con las notas de los estados financieros

# BANCO DE AHORRO Y CRÉDITO CONFISA, S. A.

## Notas a los Estados Financieros

31 de Diciembre del 2023 y 2022

(Valores expresados en DOP)

---

### 1. Entidad

El Banco de Ahorro y Crédito CONFISA, S. A. (el Banco), es una institución financiera constituida el 14 de abril del 1980, bajo las leyes de la República Dominicana, con el objetivo de ofrecer financiamiento a corporaciones y/o personas físicas y en sentido general, a actividades de intermediación financieras.

El Banco ofrece servicios bancarios a las empresas de propiedad privada y público en general. Sus principales actividades son conceder préstamos, captar depósitos y efectuar todo tipo de operaciones relacionadas con las actividades del Banco. La oficina principal del Banco está localizada en la Ave. Francisco Prats Ramírez No. 149, esquina Manuel de Jesús Troncoso, Ensanche Piantini, Santo Domingo, República Dominicana y cuenta con 116 y 112 empleados al 31 de diciembre del 2023 y 2022, respectivamente.

El detalle de los principales ejecutivos es:

<b>Nombre</b>	<b>Posición</b>
Mairení Bournigal	Presidente
Silvestre Aybar Mota	Vicepresidente Ejecutivo
Francisco D. Tobar	Gerente de Finanzas

El Banco mantiene sus registros y prepara sus estados en pesos dominicanos (DOP).

El Banco se rige por la Ley Monetaria y Financiera y sus reglamentos, las Resoluciones de la Junta Monetaria de la República Dominicana y las Circulares de la Superintendencia de Bancos de la República Dominicana.

El detalle de la cantidad de oficinas al 31 de diciembre del 2023 y 2022, es:

<b>Ubicación</b>	<b>Oficinas</b>	
	<b><u>2023</u></b>	<b><u>2022</u></b>
Zona Metropolitana	2	2
Zona Oriental	1	1
Interior del País (Puerto Plata, Santiago, San Francisco de Macorís)	<u>4</u>	<u>3</u>
	<u>7</u>	<u>6</u>

Los presentes estados financieros fueron aprobados para su emisión por la Administración del Banco en fecha 13 de Marzo del 2024.

**2. Resumen de las principales políticas de contabilidad**

**a) Base contable de los estados financieros**

El Banco prepara sus estados financieros de acuerdo con las prácticas de contabilidad requeridas para las entidades financieras por la Superintendencia de Bancos de la República Dominicana, la Ley Monetaria y Financiera y los reglamentos, resoluciones y circulares emitidas por la misma Superintendencia de Bancos y la Junta Monetaria de la República Dominicana. Las Normas Internacionales de Información Financiera son usadas como normas supletorias. Las prácticas de contabilidad para instituciones financieras difieren en algunos aspectos de las Normas Internacionales de Información Financiera, por consiguiente los estados financieros adjuntos no pretenden presentar la situación financiera, resultados de operaciones y flujos de efectivo de conformidad con dichas Normas Internacionales de Información Financiera.

**b) Principales estimaciones utilizadas**

Las principales estimaciones de futuro asumidas y otras fuentes relevantes de incertidumbre en las estimaciones a la fecha de cierre, podrían tener un efecto sobre el valor contable de activos y pasivos en el próximo ejercicio.

Si se produjera un cambio significativo en los hechos y circunstancias sobre los que se basan las estimaciones realizadas podría producirse un impacto material sobre los resultados y la situación financiera del Banco. Entre estas estimaciones podemos mencionar la determinación de la vida útil de los activos fijos, lo que implica un grado significativo de juicio, así como también las provisiones de una obligación de un suceso y los impuestos diferidos.

**c) Efectivo y equivalentes de efectivo**

El Banco considera como efectivo y equivalentes de efectivo los efectos recibidos de otros bancos comerciales pendientes de ser cobrados en la Cámara de Compensación.

El Manual de Contabilidad dispone clasificar como equivalentes de efectivo los instrumentos invertidos cuyo vencimiento a la fecha de reporte sea dentro de los tres (3) meses siguientes. Esta clasificación será de aplicación exclusiva en la presentación de los estados financieros y no amerita realizar movimientos contables.

Se incluyen dentro de este grupo, el efectivo en caja y bóveda, efectivo en tránsito, los depósitos del Banco Central de la República Dominicana, en entidades de intermediación financiera del país, entidades financieras del exterior, los efectos de cobro inmediato, así como los intereses devengados por estos activos que se encuentran pendientes de cobro.

**d) Instrumentos financieros**

Las Normas Internacionales de Información Financiera requieren que se presente información acerca del valor en el mercado de sus instrumentos financieros, cuando sea práctico determinarlo.

Los instrumentos financieros son inversiones realizadas con el fin de obtener rendimientos y se define como evidencia de propiedad o interés en una entidad, o un contrato que crea una obligación contractual o derecho de entregar o recibir efectivo u otro instrumento financiero de una segunda entidad en términos potencialmente favorables con la primera entidad.

# BANCO DE AHORRO Y CRÉDITO CONFISA, S. A.

## Notas a los Estados Financieros

31 de Diciembre del 2023 y 2022

(Valores expresados en DOP)

---

### *d) Inversiones en valores*

Las inversiones se registran de conformidad con el instructivo para la clasificación, valoración y medición de las inversiones en instrumentos de deuda, se clasifiquen en “inversiones negociables, inversiones disponibles para la venta y mantenida hasta su vencimiento. Las mismas deben ser clasificadas conforme a las categorías establecidas en el Manual de Contabilidad, conforme al modelo de negocios definido por la entidad en sus políticas de inversiones.

#### A Negociar:

Inversiones realizadas en la intención de obtener ganancias derivadas de las fluctuaciones en sus precios como participantes de mercado y que cotizan en bolsa de valores u otro mercado organizado. Son medidas al costo amortizado. Estas inversiones no pueden permanecer más de 180 días a partir de su fecha de adquisición.

#### Inversiones disponibles para la venta:

Comprenden a las inversiones en valores mantenidas por la entidad para obtener una adecuada rentabilidad por sus excedentes temporales de liquidez o inversiones que la entidad está dispuesta a vender en cualquier momento. Son negociadas a su costo amortizado.

#### Inversiones mantenidas hasta su vencimiento:

Son instrumentos de deuda con pagos determinables y plazos de vencimientos conocidos, adquiridos por la entidad con la intención y capacidad de mantenerla hasta su vencimiento. Deben tener un vencimiento fijo y fechas de pago de rendimientos y capital. Son registradas a su costo amortizado.

Mediante la Circular SB: Numero 010/22, del 26 de mayo de 2022, la SB aplazo hasta el 1 de enero de 2024 el uso de valor razonable como criterio de medición en el portafolio de inversiones y modificó transitoriamente la nomenclatura y la operativa contable de las cuentas. Basado en lo anterior las inversiones se clasifican en las categorías siguientes: Inversiones a negociar, Inversiones disponibles para la venta e inversiones mantenidas hasta su vencimiento y se registran a su costo amortizado hasta tanto entre en vigencia el instructivo sobre el valor razonable de instrumentos financieros.

La provisión para inversiones se determina siguiendo criterios similares a los establecidos para la cartera de créditos en cuanto a su clasificación, sobre la base de la solvencia del emisor y porcentajes de pérdidas y constitución sobre la base del régimen transitorio. Para las inversiones financieras se consideran, además, las características financieras de los instrumentos y su cotización en un mercado secundario, si existiere. De no existir mercado secundario, se considera sobre la base de ciertos supuestos utilizando técnicas de valor presente. Los excesos en provisión para inversiones en valores pueden ser revertidos cuando se produce la cancelación de la inversión, debiendo notificar a la Superintendencia de Bancos o pueden ser transferidos a otros renglones de activos riesgosos.

Para los instrumentos emitidos o garantizados por el Estado Dominicano no se considera el riesgo del emisor no están sujetos requerimiento de provisión y su clasificación se realiza sobre la base de los precios de mercado.

### *e) Inversiones en acciones*

Al 31 de diciembre del 2023 y 2022, el Banco no posee inversiones en acciones.

# BANCO DE AHORRO Y CRÉDITO CONFISA, S. A.

## Notas a los Estados Financieros

31 de Diciembre del 2023 y 2022

(Valores expresados en DOP)

---

### *f) Cartera de crédito y provisión para créditos*

Los créditos están registrados por el monto del capital pendiente, menos la provisión para cartera de créditos.

La Junta Monetaria, mediante su Segunda Resolución del 28 de Septiembre del 2017, aprobó la modificación de manera integral al “Reglamento de Evaluación de Activos” que establece la metodología que deben seguir las entidades de intermediación financiera para evaluar, provisionar y castigar los riesgos de sus activos y contingentes.

La estimación de la provisión para cubrir riesgos de incobrabilidad de la cartera de créditos se basa en un análisis categorizado de cada deudor en función de su solvencia y morosidad, a ser efectuado por el Banco mensualmente sobre la base de la calificación del deudor. Las garantías, como factor de seguridad en la recuperación de operaciones de créditos, son consideradas como un elemento secundario y no son tomadas en consideración en la clasificación del deudor, aunque sí en el cómputo de la cobertura de las provisiones necesarias. El monto de las provisiones constituidas deberá ser igual o superior a las provisiones requeridas en base al 100% de los requerimientos de provisiones.

Las entidades de intermediación financiera deben suspender el reconocimiento de intereses por el método de lo devengado, cuando se presente al menos una de las siguientes situaciones:

- Un crédito haya cumplido más de 90 (noventa) días de mora.
- La solicitud de reestructuración de un deudor es aceptada por el Tribunal y haya adquirido el carácter de la cosa irrevocablemente juzgada, acorde con la Ley de Reestructuración y Liquidación de Empresas y Personas Físicas Comerciantes.

De acuerdo con el reglamento, la estimación de provisionar para cubrir riesgos de incobrabilidad de la cartera de crédito, depende del tipo de crédito, los cuales se subdividen en mayores deudores comerciales, medianos deudores comerciales, menores deudores comerciales, consumo e hipotecarios.

Según primera resolución de la Junta Monetaria del 26 de octubre de 2017 autoriza la entrada en vigencia para que las entidades de intermediación financieras segmenten los deudores comerciales en tres grupos, en función de sus obligaciones consolidadas en el Sistema conforme a lo siguiente:

- Menores Deudores Comerciales, con obligaciones menores a DOP25,000,000 o su equivalente en moneda extranjera.
- Medianos Deudores Comerciales, con obligaciones iguales o mayores a DOP25,000,000 y menores a DOP40,000,000 o su equivalente en moneda extranjera.
- Mayores deudores comerciales, con obligaciones iguales o mayores a DOP40,000,000 o su equivalente en moneda extranjera.

### **Créditos reestructurados**

Para la clasificación de los créditos reestructurados normales (RN) sean comerciales, consumo e hipotecario la clasificación se asigna según lo establece el REA y la tabla No. 4. Se establece que los créditos reestructurados tendrán una clasificación según el nivel de atraso al momento de la reestructuración, debiendo mantenerse en esa categoría dependiendo de su evolución de pago, estos créditos podrán llegar a clasificación “A” si van realizando pagos consecutivos sin atraso.

**Evaluación para los Microcréditos**

La evaluación de riesgo de la cartera de microcréditos se realiza sobre la base del análisis de los criterios establecidos en el Reglamento de Microcréditos, asignado a la categoría de riesgo que corresponda a cada deudor, tomando en consideración las condiciones particulares de cada crédito, a fin de estimar una provisión que cubra las pérdidas esperadas de esta cartera. La evaluación del deudor se realiza en base a la totalidad de sus deudas, de forma que exista una única calificación para cada deudor, en el proceso de evaluación del deudor, se dará importancia a la determinación del historial de pago del deudor, a la estabilidad de la fuente de recursos y se tomará en consideración las garantías otorgadas por el deudor.

**Provisión para rendimientos por cobrar**

La provisión para rendimientos vigentes por cobrar es calculada usando porcentajes específicos conforme a la clasificación otorgada a la cartera de créditos correlativa. La provisión para los rendimientos por cobrar de créditos de consumo, microempresa e hipotecarios, se basa en porcentajes específicos de cada tipo en función de la antigüedad de saldos establecidos en el Reglamento de Evaluación de Activos, vigentes a partir del año 2005.

Los rendimientos por cobrar se provisionan 100% a los 90 días de vencidos. A partir de esos plazos se suspende su devengamiento y se contabilizan en cuentas de orden.

Las provisiones originadas por los rendimientos de más de 90 días y por deudores en cobranza judicial, no corresponden al proceso de evaluación de activos, sino que son de naturaleza contable, por lo que no forman parte de requerimiento de provisiones por riesgo determinado en el proceso de evaluación.

**Tipificación de las garantías**

Las garantías que respaldan las operaciones de créditos son clasificadas, según el Reglamento de Evaluación de Activos vigente, en función de sus múltiples usos y facilidades de realización. Cada tipificación de garantía es considerada como un elemento secundario para el cómputo de la cobertura de las provisiones en base a un monto admisible establecido. Las garantías admisibles serán aceptadas en base a los porcentajes de admisibilidad del valor de la garantía establecidos en dicho reglamento, sobre su valor de mercado. Estas se clasifican en:

***Polivalentes***

Son las garantías reales que por su naturaleza se consideran de uso múltiple, de fácil realización en el mercado, sin que existan limitaciones legales o administrativas que restrinjan apreciablemente su uso o la posibilidad de venta.

***No polivalentes***

Son las garantías reales que por su naturaleza se consideran de uso único y, por lo tanto, de difícil realización dado su origen especializado.

Las garantías se valúan al valor de mercado, es decir, su valor neto de realización, mediante tasaciones o certificaciones preparadas por profesionales calificados e independientes, con una antigüedad no superior de 18 meses para los bienes muebles y un plazo no mayor de 24 meses para los bienes inmuebles.

En los casos de garantías sobre vehículos nuevos se utilizará como valor de la garantía en el momento del otorgamiento la cotización emitida por el concesionario importador o deudor autorizado y para vehículos usados se utilizará como valor de la garantía en el momento del otorgamiento, el monto establecido por un tasador profesional o el monto asegurado por una

# BANCO DE AHORRO Y CRÉDITO CONFISA, S. A.

## Notas a los Estados Financieros

31 de Diciembre del 2023 y 2022

(Valores expresados en DOP)

---

compañía de seguro debidamente autorizada por la Superintendencia de Seguros. El valor de las garantías deberá actualizarse anualmente.

### ***g) Valuación de la propiedad, muebles y equipos y el método de depreciación utilizado***

La propiedad, muebles y equipos se registran al costo. Los costos de mantenimiento y las reparaciones que no mejoran o aumentan la vida útil del activo se llevan a gastos según se incurren. El costo de renovaciones y mejoras se capitaliza. Cuando los activos son retirados, sus costos y la correspondiente depreciación acumulada se eliminan de las cuentas correspondientes y cualquier ganancia o pérdida se incluye en los resultados.

La depreciación se calcula en base al método de línea recta sobre la vida útil estimada de los activos y para fines fiscales se determina conforme a la ley 11-92 del código tributario y sus modificaciones.

El estimado de vida útil de los activos es el siguiente:

<u>Categoría</u>	<u>Vida útil estimada en años</u>
Mobiliarios y equipos	10
Equipos de cómputo	4-6
Mejoras en propiedades arrendadas	5

Por resolución de la Junta Monetaria el exceso del límite del 100% del capital normativo permitido para la inversión en activos fijos debe ser provisionado en el año.

### ***h) Bienes realizables y adjudicados***

Los bienes realizables y adjudicados se registran al menor costo de:

- El valor acordado en la transferencia en pago o el de la adjudicación en remate judicial, según corresponda.
- El valor de mercado a la fecha de incorporación del bien.
- El saldo contable correspondiente al capital del crédito, más los intereses y/o cuentas por cobrar que se cancelan.

### ***Provisiones para bienes recibidos en recuperación de créditos***

La provisión correspondiente a la cartera de créditos para deudores, cuyas garantías han sido adjudicadas a favor del Banco o recibidas en dación de pago, debe transferirse a provisión para bienes adjudicados. La provisión de bienes adjudicados que hayan sido vendidos no puede liberarse sin previa autorización de la Superintendencia de Bancos; sin embargo, puede transferirse a otros activos riesgosos sin previa autorización. Los bienes recibidos en recuperación de créditos se encuentran provisionados conforme lo establecido en el Reglamento de Evaluación de Activos.

El deterioro en el valor de los bienes adjudicados determinado por la diferencia entre el valor contabilizado y el valor de mercado, según tasaciones independientes, se registra como gasto cuando se conoce.

### ***i) Cargos diferidos***

Sólo se permiten aquellos cargos diferidos que cumplan con los criterios de identificabilidad, control sobre el recurso en cuestión y beneficios económicos futuros según las Normas Internacionales de Información Financiera. Los otros pagos adelantados se amortizan bajo el método de línea recta en el plazo en el cual el Banco recibe el servicio.

# **BANCO DE AHORRO Y CRÉDITO CONFISA, S. A.**

## **Notas a los Estados Financieros**

**31 de Diciembre del 2023 y 2022**

(Valores expresados en DOP)

---

### ***j) Intangibles***

Los activos intangibles se registran a su costo de adquisición o producción, disminuidos por la amortización acumulada y por cualquier pérdida acumulada por deterioro de su valor.

En cada caso se analiza y determina si la vida útil económica de un activo intangible es determinable o indefinida. Los intangibles que tienen una vida útil definida son amortizados sistemáticamente a lo largo de sus vidas útiles estimadas y su recuperabilidad se analiza cuando se producen eventos o cambios que indican que el valor neto contable pudiera no ser recuperable. Los intangibles cuya vida útil se estima indefinida no se amortizan, pero están sujetos a un análisis para determinar su recuperabilidad anualmente, o con mayor frecuencia, si existen indicios de que su valor neto contable pudiera no ser íntegramente recuperable. El banco está amortizando sus activos intangibles en base a cinco (5) años, previa autorización de la Superintendencia de Bancos, las entidades dispondrán de un plazo de seis (6) meses, para remitir la solicitud de autorización a la Superintendencia de Bancos para el diferimiento del Software, contado a partir de su puesta en funcionamiento. Si la entidad no realiza la solicitud en el plazo establecido, deberá llevar a gasto la totalidad de los desembolsos realizados.

### ***k) Activos y pasivos en monedas extranjeras***

Los activos y pasivos en monedas extranjeras se expresan a la tasa de cambio de cierre establecida por el Banco Central de la República Dominicana para las instituciones financieras a la fecha de los estados financieros. Las diferencias entre las tasas de cambio de las fechas en que las transacciones se originan y aquellas en que se liquidan, y las resultantes de las posiciones mantenidas por el Banco, se incluyen en los resultados corrientes.

Al 31 de diciembre del 2023 y 2022, la tasa de cambio establecida por el Banco Central de la República Dominicana era de DOP57.8265 y DOP55.9819 en relación con el dólar y de DOP64.0186 y DOP59.7148 en relación con el Euro.

Al 31 de diciembre del 2023 y 2022 el Banco no registra operaciones en dólares.

### ***l) Costo de beneficios de empleados***

#### ***Bonificación***

El Banco concede bonificaciones a sus funcionarios y empleados en base a acuerdos de trabajo y a un porcentaje sobre las ganancias obtenidas antes de dichas compensaciones de acuerdo a lo estipulado por las leyes laborales del país.

#### ***Plan de Pensiones***

El Banco, con el propósito de acogerse a lo establecido en la Ley No.87-01 del 9 de mayo del 2001 del Sistema Dominicano de Seguridad Social, afilió al sistema de Administración de Fondos de Pensiones a sus funcionarios y empleados. Los aportes realizados por la Entidad se reconocen como gastos cuando se incurren.

A la edad de retiro, el empleado recibe de parte de la AFP el monto de los aportes realizados por él y su empleador más los rendimientos.

#### ***Indemnización por Cesantía***

La indemnización por cesantía, que el Código de Trabajo de la República Dominicana requiere en determinadas circunstancias, se carga a resultados cuando el empleado se hace acreedor de la misma. En todos los casos, la salida del personal estará regulada por las disposiciones contenidas en el código laboral vigente.



# **BANCO DE AHORRO Y CRÉDITO CONFISA, S. A.**

## **Notas a los Estados Financieros**

**31 de Diciembre del 2023 y 2022**

(Valores expresados en DOP)

---

### ***Otros Beneficios***

El Banco otorga otros beneficios a sus empleados, tales como bonos de vacaciones y regalía pascual de acuerdo a lo estipulado por las leyes laborales del país; así como también otros beneficios de acuerdo a sus políticas de incentivos al personal.

### ***m) Valores en poder del público***

Son obligaciones derivadas de la captación de recursos del público a través de la emisión de depósitos a plazos y otros valores emitidos por el Banco que se encuentran en poder del público. Los gastos por intereses son registrados en los resultados cuando se originan los mismos.

Además, se establece que, para los depósitos sin vencimiento definido, tales como cuentas de depósitos a la vista y cuentas de ahorro, el valor en el mercado sería la cantidad pagadera a presentación.

Para aquellos instrumentos financieros sin cotizaciones disponibles en el mercado, el valor en el mercado debe ser estimado utilizando técnicas de valor presente u otros métodos de valorización. Estas técnicas son inherentemente subjetivas y están significativamente afectadas por los supuestos utilizados, incluyendo las tasas de descuento, estimados de flujos de efectivo y estimados de prepago. En este aspecto, los valores estimados derivados no pueden ser verificados por comparaciones con mercados independientes y en muchos casos, no podrían ser realizados en la negociación inmediata del instrumento.

### **Instrumentos Financieros a Corto Plazo**

Los instrumentos financieros a corto plazo, tanto activos como pasivos, han sido valorizados con base en su valor en libros según están reflejados en el estado de situación financiera del Banco.

Para estos instrumentos financieros, el valor en libros es similar al valor en el mercado debido al período relativamente corto de tiempo entre el origen de los instrumentos y su realización

### ***n) Obligaciones por pactos de recompras de títulos***

Comprenden las operaciones en las que el Banco realiza la venta de activos financieros y simultáneamente pacta un acuerdo para recomprar el activo a un precio fijo en una fecha futura. Estos acuerdos se contabilizan como un préstamo recibido, y el activo subyacente no se da de baja en el balance general del Banco. Estos contratos devengan una tasa de interés equivalente al costo de financiamiento por el período que dure la operación. Estas obligaciones se reconocen inicialmente a su valor razonable y posteriormente se registran a su costo amortizado. Las diferencias entre los fondos recibidos (neto de los costos de la transacción) y el valor de liquidación se reconocen durante el período de vigencia del préstamo en el estado de resultados.

### ***o) Fondos Tomados a Préstamos***

Corresponden a las obligaciones derivadas de los financiamientos con Instituciones Financieras del país. Se incluyen en los cargos derivados por estos financiamientos que se encuentran pendientes de pago. Los gastos correspondientes a intereses por estas obligaciones se registran en el período en que se devenga.

### ***p) Reconocimiento de los Ingresos y Gastos más Significativos***

Ingresos y Gastos Financieros

# **BANCO DE AHORRO Y CRÉDITO CONFISA, S. A.**

## **Notas a los Estados Financieros**

### **31 de Diciembre del 2023 y 2022**

(Valores expresados en DOP)

---

El Banco reconoce sus ingresos en base al método de lo devengado, es decir cuando se devengan, independientemente de cuando se cobran. Asimismo, reconoce los gastos cuando se incurren o se conocen.

Los ingresos sobre cartera de créditos y los gastos por intereses sobre captaciones se registran sobre la base de acumulación de interés simple, excepto los correspondientes a cuentas de ahorros y certificados financieros con intereses capitalizables, los cuales se acumulan utilizando el método del interés compuesto. La acumulación de ingresos por intereses se suspende cuando cualquier cuota de capital o intereses de cartera de créditos por cobrar complete 90 días de estar en mora para los créditos comerciales, de consumo e hipotecarios y 60 días para las tarjetas de crédito.

A partir de ese plazo se suspende el devengamiento y los intereses se contabilizan en cuentas de orden. Solamente se reconocen como ingresos los intereses registrados en cuenta de orden cuando estos son efectivamente cobrados.

Los gastos financieros correspondientes a intereses, comisiones, diferencias de cambio y otros cargos financieros originados en las obligaciones con el público, se registran en el período en que se devengan.

#### ***q) Provisiones***

Las provisiones se reconocen cuando el Banco tiene una obligación presente como consecuencia de un suceso pasado, cuya liquidación requiere una salida de recursos que se considera probable y que se puede estimar con fiabilidad. Dicha obligación puede ser legal o tácita, derivada de, entre otros factores, regulaciones, contratos, prácticas habituales u otros compromisos que crean ante terceros una expectativa válida de que el asumirá ciertas responsabilidades. La determinación del importe de la provisión se basa en la estimación del desembolso que será necesario para liquidar la obligación correspondiente, tomando en consideración toda la información disponible en la fecha de cierre.

No se reconoce una provisión cuando el importe de la obligación no puede ser estimado con fiabilidad. En este caso, se presenta la información relevante en las notas a los estados financieros.

Debido a las incertidumbres inherentes a las estimaciones necesarias para determinar el importe de las provisiones, los desembolsos reales pueden diferir de los importes reconocidos originalmente sobre la base de las estimaciones realizadas.

#### ***r) Impuesto sobre la renta***

El impuesto sobre la renta determinado sobre los resultados del año incluye impuesto corriente y diferido. El gasto total causado por el impuesto sobre la renta es reconocido en los estados de resultados. El impuesto sobre la renta corriente es el monto calculado sobre la base establecida por el código tributario de la República Dominicana. El monto del impuesto diferido es determinado basado en la realización esperada de los montos de activos y pasivos registrados, utilizando la tasa impositiva que se espera se aplique a la fecha en las que las partidas que lo originan se reviertan. El impuesto diferido activo es reconocido solo si es probable que la renta neta imponible sea suficiente para compensar el reverso de las partidas que lo originan. El impuesto diferido es reducido hasta eliminarse en caso de no ser probable que el beneficio relacionado al mismo se realice.

#### ***s) Baja en un activo financiero***

Los activos financieros son dados de baja cuando el Banco pierde el control y todos los derechos contractuales de esos activos. Esto ocurre cuando los derechos son realizados, expiran o son transferidos.

#### ***t) Deterioro del valor de los activos***

El Banco revisa sus activos de larga vida y sus intangibles identificados con la finalidad de determinar anticipadamente si los eventos o cambios en las circunstancias indican que el valor

# **BANCO DE AHORRO Y CRÉDITO CONFISA, S. A.**

## **Notas a los Estados Financieros**

**31 de Diciembre del 2023 y 2022**

(Valores expresados en DOP)

---

contable de estos activos será recuperado en las operaciones. La recuperabilidad de un activo que es mantenido y usado en las operaciones es medido mediante la comparación del valor contable de los activos con los flujos netos de efectivos descontados que se espera serán generados por este activo en el futuro. Si luego de hacer esta comparación se determina que el valor contable del activo ha sido afectado negativamente, el monto a reconocer como pérdida será el equivalente al exceso contable sobre el valor razonable de dicho activo.

### ***u) Contingencias***

El Banco considera como parte de las obligaciones de los deudores objeto de evaluación, la totalidad de las cuentas contingentes y constituye las provisiones que corresponden, en función a la clasificación de riesgo del deudor y en la garantía admisible deducible para fines de cálculo de la provisión.

Los castigos de préstamos están constituidos por las operaciones, mediante las cuales las partidas irrecuperables son eliminadas del balance, quedando solo en cuentas de orden, de forma tal que dichos castigos, en la medida que los riesgos de los créditos respectivos están correctamente provisionados, no debieran producir mayores efectos sobre los resultados de las entidades de intermediación financiera. Entre las cuentas contingentes están las fianzas, avales y cartas de créditos entre otras y la provisión se determina conjuntamente con el resto de las obligaciones de los deudores de la cartera de crédito, conforme a la clasificación otorgada a la cartera de crédito correlativa y a la garantía admisible a los fines del cálculo de la provisión.

### ***v) Arrendamientos Operativos***

Arrendamientos en donde el arrendador tiene significativamente todos los riesgos y derechos de propiedad de clasificación como arrendamientos operativos. Los pagos realizados por el Banco por estos arrendamientos son cargados bajo el método de línea recta en los resultados del período en que se incurren y en base a los períodos establecidos en los contratos de arrendamiento.

### ***w) Distribución de dividendos y utilidad por acción***

El Banco tiene como política acogerse a lo que establecen los Estatutos del Banco los cuales indican que la Asamblea General de Accionista es el órgano responsable de disponer el destino final de los beneficios de cada año, considerando lo establecido en la Resolución Número 12-2001, dictada por la Superintendencia de Bancos de la República Dominicana en fecha 05 de diciembre del 2001, la cual dispone que el monto máximo de dividendos a ser distribuidos a los accionistas, no deberá ser mayor al monto de los beneficios acumulados efectivamente percibido.

La distribución de dividendos a los accionistas obtenidos en cualquier período, no deberá ser mayor al monto de los beneficios acumulados al cierre del año, menos las partidas siguientes:

- a) Rendimientos acumulados por cobrar sobre préstamos e inversiones, netos de cualquier reserva establecida sobre estos rendimientos. No se deducen los rendimientos por cobrar de las inversiones del Banco Central de la República Dominicana y del Ministerio de Hacienda, por considerarse clasificación "A" (cero riesgo).
- b) Los bienes recibidos en pago de créditos, que previamente habían sido castigados, hasta que no hayan sido vendidos.
- c) Los ingresos originados por el reconocimiento de la porción que le corresponde a la entidad, en el resultado del ejercicio obtenido por la entidad participada, en la aplicación del método de participación patrimonial.

# BANCO DE AHORRO Y CRÉDITO CONFISA, S. A.

## Notas a los Estados Financieros

### 31 de Diciembre del 2023 y 2022

(Valores expresados en DOP)

---

#### x) *Reclasificación de partidas*

Al 31 de diciembre del 2023 y 2022, se reclasificó a efectivo y equivalentes de efectivo un importe de DOP52,279,178 y DOP332,494,207, respectivamente, correspondientes a Certificado Inversión Especial, Letras a Corto Plazo y Rotas de Renta Fija y rendimientos por cobrar con menos de 90 días de vencimiento, conforme circular 013/21 emitida por la Superintendencia de Bancos de la República Dominicana de fecha 01 de septiembre 2021.

#### *Diferencias Significativas con NIIF*

Las prácticas contables establecidas por la Superintendencia de Bancos de la República Dominicana, difieren de las Normas Internacionales de Información Financiera en algunos aspectos. Un resumen de las diferencias más importantes es como sigue:

i) La provisión para la cartera de créditos corresponde al monto determinado en base a una evaluación de riesgos y niveles de provisiones de conformidad con la clasificación asignada a cada crédito (para los mayores deudores de créditos comerciales) y los días de atraso (para los menores deudores de créditos comerciales, créditos de consumo e hipotecarios). Esta evaluación incluye la documentación de los expedientes de créditos, considera la situación financiera del prestatario y los niveles de garantías. De conformidad con las Normas Internacionales de Información Financiera, la reserva para préstamos incobrables se determina en base a la evaluación de los riesgos existentes en la cartera de créditos, basado en un modelo de pérdidas esperadas durante su tiempo de vida.

ii) La provisión para los bienes recibidos en recuperación de créditos se determina una vez transcurridos los 120 días subsiguientes a la adjudicación:

- *Bienes muebles:* en un plazo de 2 años en forma lineal a partir del sexto mes, a razón de 1/18avos mensual.
- *Bienes inmuebles:* En un plazo de 3 años en forma lineal a partir del primer año, a razón de 1/24avos mensual.

Las Normas Internacionales de Información Financiera requieren que estos activos sean provisionados cuando exista deterioro en su valor, en lugar de la gradualidad establecida.

iii) Los rendimientos por cobrar con una antigüedad menor a 90 días son provisionados conforme a la clasificación otorgada a la cartera de créditos correlativa, provisionándose 100% a los 90 días de vencidos. A partir de ese plazo se suspende su devengamiento y se contabilizan en cuentas de orden.

Las Normas Internacionales de Información Financiera establecen que las reservas para rendimientos por cobrar se determinen en base a los riesgos existentes en la cartera (en base al modelo de pérdidas esperadas en vez del modelo de pérdidas incurridas) si hubiese deterioro en los rendimientos por cobrar.

iv) Las entidades financieras traducen todas las partidas en moneda extranjera a la tasa de cambio oficial establecida por el Banco Central de la República Dominicana a la fecha del estado de situación financiera. Las Normas Internacionales de Información Financiera requieren que todos los saldos en moneda extranjera sean traducidos a la tasa de cambio a la cual el Banco tuvo acceso a la fecha del estado de situación financiera.

# **BANCO DE AHORRO Y CRÉDITO CONFISA, S. A.**

## **Notas a los Estados Financieros**

### **31 de Diciembre del 2023 y 2022**

(Valores expresados en DOP)

---

v) La Superintendencia de Bancos de la República Dominicana autoriza a las entidades de intermediación financiera a castigar un crédito con o sin garantía cuando ingresa a cartera vencida, excepto los créditos a vinculados, que deben ser castigados cuando se hayan agotado todos los procesos legales de cobro y los funcionarios y/o directores relacionados hayan sido retirados de sus funciones. Las Normas Internacionales de Información Financiera requieren estos castigos inmediatamente cuando se determina que los préstamos son irrecuperables.

vi) La Superintendencia de Bancos de la República Dominicana requiere que las provisiones mantenidas para un préstamo al momento de ser adjudicado sean transferidas y aplicadas a dicho bien. Las Normas Internacionales de Información Financiera sólo requieren de provisión, cuando el valor de mercado del bien sea inferior a su valor en libros o existe deterioro del mismo.

vii) La presentación de ciertas revelaciones de los estados financieros según las Normas Internacionales de Información Financiera difiere de las requeridas por la Superintendencia de Bancos de la República Dominicana.

viii) De conformidad con las prácticas bancarias, los ingresos por renovación de tarjetas de crédito son reconocidos como ingresos inmediatamente, en lugar de reconocerse durante el período de vigencia como requieren las Normas Internacionales de Información Financiera.

ix) La cartera de inversiones se clasifica de acuerdo a categorías de riesgo determinadas por la Superintendencia de Bancos de la República Dominicana que requieren provisiones específicas, siguiendo los lineamientos del Reglamento de Evaluación de Activos. Las Normas Internacionales de Información Financiera requieren determinar provisiones en base a la evaluación de riesgos existentes basado en un modelo de pérdidas incurridas en lugar de un modelo de pérdidas esperadas.

x) El manual de contabilidad emitido y aprobado por la Superintendencia de Bancos clasifica como actividades de inversión y de financiamiento los flujos de efectivo de la cartera de préstamos y depósitos de clientes, respectivamente. Las Normas Internacionales de Información Financiera requieren que los flujos de efectivo de estas transacciones se presenten como parte de las actividades de operación.

xi) La Superintendencia de Bancos requiere que las Entidades de Intermediación Financiera registren una provisión para operaciones contingentes, la cual incluye garantías otorgadas, y líneas de créditos de utilización automática, en base a una clasificación de riesgo siguiendo los lineamientos del REA. Las NIIF requieren registrar la estimación de las pérdidas crediticias esperadas sobre compromiso de préstamo de forma congruente con sus expectativas de disposiciones de dicho compromisos.

Los efectos sobre los Estados Financieros de estas diferencias entre las bases de contabilidad del Banco y las Normas Internacionales de Información Financiera no han sido cuantificadas.

### **3. Cambios en las políticas contables, estimaciones contables y correcciones de errores**

Al 31 de diciembre del 2023 y 2022 respectivamente, las inversiones a corto plazo de alta liquidez con vencimiento a menos de 90 días y que son fácilmente convertible en efectivo están presentadas como efectivo y equivalentes de efectivo según lo requieren las Normas Internacionales de Información Financiera (NIIF-9) y conforme lo establece el Manual de Contabilidad de Entidades Supervisadas.

# BANCO DE AHORRO Y CRÉDITO CONFISA, S. A.

## Notas a los Estados Financieros

31 de Diciembre del 2023 y 2022

(Valores expresados en DOP)

### 4. Efectivo y equivalentes de efectivo

Los fondos disponibles son como sigue:

	<u>2023</u> <u>DOP</u>	<u>2022</u> <u>DOP</u>
<b>Fondos Disponibles</b>		
Efectivo en Caja	899,123	778,000
Banco Central de la República Dominicana (a)	266,649,164	547,768,887
Bancos del país	34,467,941	26,559,064
Equivalentes de efectivo (b)	66,907	-
Rendimientos por cobrar (c)	2,204,161	14,211,139
	<u><u>304,287,296</u></u>	<u><u>589,317,090</u></u>

Al 31 de diciembre del 2023 y 2022, el encaje legal requerido es de DOP221,321,113 y DOP 205,046,437, respectivamente, el Banco mantiene en el Banco Central de la República Dominicana un total de cobertura para este propósito de DOP236,458,519 y DOP P301,800,318, respectivamente, el cual excede la cantidad mínima requerida para estos fines.

- a) Al 31 de diciembre del 2023 y 2022 respectivamente, dentro de este balance existe un importe de DOP114,977,151 y DOP83,000,000 Depósitos Overnight con vencimiento al 01 de enero 2024, DOP50,075,017 Certificado de Inversión Especial en el 2023 al 9.50% y en 2022 DOP88,418,362 de Letras a Corto Plazo con tasa de interés entre el 8.20% y 8.23% y DOP229,864,707 de Notas de Renta Fija con tasas de intereses entre un 7.25 % a 9.50%, respectivamente, con vencimientos a menos de 90 días.
- b) Al 31 de diciembre del 2023, este importe de DOP66,907, corresponde a efectos recibidos de otros bancos, pendientes de ser cobrados en la cámara de compensación en el país y documentos al cobro en el país.
- c) Al 31 de diciembre del 2023 y 2022, respectivamente, este importe corresponde a rendimientos sobre inversiones a menos de 90 días con el Banco Central.

### 5. Inversiones en valores

Al 31 de diciembre del 2023, la entidad no poseía inversiones en valores.

Al 31 de diciembre las inversiones en valores están conformadas de la siguiente forma:

<u>Tipo de Inversión</u>	<u>Emisor</u>	<u>2022</u> <u>Monto</u> <u>2022</u> <u>DOP</u>	<u>Metodología</u> <u>de Valorización</u>	<u>Tasa de</u> <u>Interés</u>	<u>Vencimiento</u>
<u>Mantenidas hasta su vencimiento</u>					
Letras corto plazo BCRD	Banco Central de Rep. Dom.	38,141,140	Costo amortizado	11.28%	09/06/2023
<b>Total</b>		<u><u>38,141,140</u></u>			

# BANCO DE AHORRO Y CRÉDITO CONFISA, S. A.

## Notas a los Estados Financieros

31 de Diciembre del 2023 y 2022

(Valores expresados en DOP)

### 6. Cartera de créditos

Un detalle de la Cartera de Créditos al 31 de diciembre es el siguiente:

a) *Por tipo de crédito:*

	<u>2023</u> <u>DOP</u>	<u>2022</u> <u>DOP</u>
<u>Créditos comerciales:</u>		
Préstamos	299,912,446	254,673,552
Compra de títulos con pacto de reventa (*)	641,569,225	242,888,738
Subtotal	<u>941,481,671</u>	<u>497,562,290</u>
<u>Créditos de consumo:</u>		
Préstamos Consumo	2,923,702,006	2,719,758,914
Subtotal	<u>2,923,702,006</u>	<u>2,719,758,914</u>
<b>Total</b>	<b><u>3,865,183,677</u></b>	<b><u>3,217,321,204</u></b>

(\*) Un detalle de las compras de títulos con pacto de reventa al 31 de diciembre del 2023 y 2022, respectivamente, es como sigue:

#### Instrumentos Compra de Títulos con Pacto de Reventa

	<u>Tipo de Operación (Reporto o Simultáneas)</u>	<u>2023</u> <u>DOP</u>	<u>2022</u> <u>DOP</u>
Banco Central de la República Dominicana	Reporto	60,000,000	242,888,738
Ministerio de Hacienda	-	581,569,225	-
<b>Total</b>	<b>-</b>	<b><u>641,569,225</u></b>	<b><u>242,888,738</u></b>

b) *Condición de la Cartera de Créditos:*

	<u>2023</u> <u>DOP</u>	<u>2022</u> <u>DOP</u>
<u>Cartera Comercial:</u>		
<b>Vigentes</b>	940,286,327	496,867,153
En mora (de 31 a 90 días)	187,237	180,879
Vencidos (más de 90 días)	1,008,107	514,258
Subtotal	<u>941,481,671</u>	<u>497,562,290</u>
<u>Créditos de Consumo:</u>		
<b>Vigentes</b>	2,902,387,924	2,699,237,317
En mora (de 31 a 90 días)	3,945,375	3,355,563
Vencidos (más de 90 días)	17,179,795	17,166,034
Reestructurada	-	-
Vigente	188,912	-
Subtotal	<u>2,923,702,006</u>	<u>2,719,758,914</u>
<u>Rendimientos por Cobrar</u>		
<b>Vigentes</b>	53,770,957	36,139,042
En mora (de 31 a 90 días)	2,271,991	1,792,451
Vencidos (más de 90 días)	1,219,641	1,208,272
Reestructurada	-	-
Vigente	4,168	-
Subtotal	<u>57,266,757</u>	<u>39,139,765</u>
<b>Total</b>	<b><u>3,922,450,434</u></b>	<b><u>3,256,460,969</u></b>

# BANCO DE AHORRO Y CRÉDITO CONFISA, S. A.

## Notas a los Estados Financieros

31 de Diciembre del 2023 y 2022

(Valores expresados en DOP)

c) *Por tipo de garantía:*

	<u>2023</u> <u>DOP</u>	<u>2022</u> <u>DOP</u>
Con garantías polivalentes (1)	822,922,421	443,987,441
Con garantías no polivalentes (2)	77,032,684	12,781,985
Sin garantías	41,526,566	40,792,864
Total	<u>941,481,671</u>	<u>497,562,290</u>

- (1) Garantías polivalentes son las garantías reales que por su naturaleza se consideran de múltiples usos, y por tanto, presentan características que las hacen de fácil realización en el mercado, sin que existan limitaciones legales o administrativas que restrinjan apreciablemente su uso o la posibilidad de venta.
- (2) Garantías no polivalentes son las garantías reales que por su naturaleza se consideran de uso único y, por tanto, presentan características que las hacen de difícil realización dado su origen especializado.

d) *Por origen de los fondos:*

	<u>2023</u> <u>DOP</u>	<u>2022</u> <u>DOP</u>
Propios	3,799,010,561	3,178,587,400
Préstamos y Descuentos Negociados BC	66,173,116	38,733,804
Total	<u>3,865,183,677</u>	<u>3,217,321,204</u>

e) *Por plazos:*

	<u>2023</u> <u>DOP</u>	<u>2022</u> <u>DOP</u>
Corto plazo (hasta un año)	643,053,368	254,484,437
Mediano plazo (más de un año y hasta 3 años)	67,603,782	119,522,656
Largo plazo (mayor de 3 años)	3,154,526,527	2,843,314,111
Total	<u>3,865,183,677</u>	<u>3,217,321,204</u>

f) *Por sectores económicos:*

	<u>2023</u> <u>DOP</u>	<u>2022</u> <u>DOP</u>
Agricultura, Ganadería, Caza, Sicultura	3,164,332	7,583,480
Industrias Manufactureras	153,016	3,584,434
Suministro de Electricidad, Gas y Agua	1,259,910	232,336
Construcción	35,128,052	51,119,807
Comercio al por mayor y menor	52,415,936	58,328,261
Hoteles y Restaurantes	1,874,394	988,919
Transporte, almacenamientos y comunicación	11,442,344	5,381,436
Intermediación Financiera	641,569,225	242,888,738
Actividades Inmobiliarias, empresariales y de alquiler	58,141,063	58,699,277
Administración pública y Defensa; Planes de Seguridad Social de Afiliación Obligatoria		
Enseñanza	99,636	480,871
Servicios Sociales y de Salud	13,216,660	4,364,789
Otras actividades de servicios comunitarios, sociales y personales	3,046,719,109	2,783,668,856
Total	<u>3,865,183,677</u>	<u>3,217,321,204</u>



# BANCO DE AHORRO Y CRÉDITO CONFISA, S. A.

## Notas a los Estados Financieros

### 31 de Diciembre del 2023 y 2022

(Valores expresados en DOP)

Al 31 de diciembre de 2023 y 2022, la Entidad tiene rendimientos en suspenso a más de 90 días, registrados en cuentas de orden por un monto ascendente a DOP994,101 y DOP2,140,465, respectivamente.

Al 31 de diciembre del 2023 y 2022, los rendimientos por cobrar a más de 90 días están totalmente provisionados, tal como lo establecen las Autoridades Monetarias.

Al 31 de diciembre del 2023 y 2022, la cartera de crédito del Banco aumentó en un 20.14% con relación al año 2022.

g) Créditos con modificaciones de los términos de pago por:

	<u>2023</u>		<u>2022</u>	
	<u>Balance Capital</u>	<u>Rendimientos</u>	<u>Balance Capital</u>	<u>Rendimientos</u>
	<u>DOP</u>	<u>hasta 90 días</u>	<u>DOP</u>	<u>hasta 90 días</u>
	<u>DOP</u>	<u>DOP</u>	<u>DOP</u>	<u>DOP</u>
Consumo	41,759,063	1,085,609	165,370,916	3,380,046
<b>Total</b>	<b>41,759,063</b>	<b>1,085,609</b>	<b>165,370,916</b>	<b>3,380,046</b>

## 7. Cuentas por cobrar

Las cuentas por cobrar al 31 de diciembre consisten en:

	<u>2023</u>	<u>2022</u>
	<u>DOP</u>	<u>DOP</u>
Cuentas a recibir diversas:		
Anticipos a proveedores	1,037,309	2,003,435
Cuentas por cobrar a vinculados	74,290	52,527
Gastos por recuperar	3,074,665	3,886,664
Depósitos en garantía	2,387,030	2,974,175
Indemnizaciones reclamadas	3,059,132	1,310,409
Cuentas por cobrar otras (a)	21,048,530	16,409,135
	<b>30,680,956</b>	<b>26,636,345</b>

a) Al 31 de diciembre del 2023 y 2022, dentro de este balance existen DOP7,167,875 y DOP4,860,365 registro de contratos, DOP4,772,141 y DOP4,118,639 seguros de vehículos, DOP1,260,680 y DOP1,324,051 intimaciones y notificaciones de actos, DOP2,193,108 y DOP 2,006,089 GPS y DOP5,649,527 y DOP3,012,262, entre otros, que se originan de los préstamos que son otorgados a los clientes.

El Banco no prevé pérdidas producto de incobrabilidad de las cuentas por cobrar existentes al 31 de diciembre 2023.

**BANCO DE AHORRO Y CRÉDITO CONFISA, S. A.****Notas a los Estados Financieros****31 de Diciembre del 2023 y 2022**

(Valores expresados en DOP)

**8. Bienes recibidos en recuperación de créditos**

Los bienes recibidos en recuperación de créditos al 31 de diciembre consisten de:

	<u>2023</u> <u>DOP</u>	<u>2022</u> <u>DOP</u>
Títulos y valores:		
Muebles	11,694,232	376,810
Inmuebles	3,279,157	3,279,157
	<u>14,973,389</u>	<u>3,655,967</u>
Menos: Provisión	(6,050,840)	(3,639,814)
<b>Total</b>	<b><u>8,922,549</u></b>	<b><u>16,153</u></b>

Un resumen de los bienes recibidos en recuperación de créditos por antigüedad, es como sigue:

	<u>2023</u>		<u>2022</u>	
	<u>Monto</u> <u>DOP</u>	<u>Provisión</u> <u>DOP</u>	<u>Monto</u> <u>DOP</u>	<u>Provisión</u> <u>DOP</u>
<b><u>Hasta 40 meses:</u></b>				
Mobiliarios y equipos	11,694,232	(2,771,683)	376,810	(360,657)
<b><u>Con más de 40 meses:</u></b>				
Mobiliarios y equipos	3,279,157	(3,279,157)	3,279,157	(3,279,157)
	<u>14,973,389</u>	<u>(6,050,840)</u>	<u>3,655,967</u>	<u>(3,639,814)</u>

**9. Propiedad, muebles y equipos**

Un detalle de la propiedad, muebles y equipos al 31 de diciembre es como sigue:

	<u>2023</u>			
	<u>Mobiliarios</u> <u>y Equipos</u>	<u>Mejoras en</u> <u>Propiedades</u> <u>Arrendadas</u>	<u>Otros</u> <u>Activos</u>	<u>Total</u> <u>DOP</u>
Valor bruto al 1ero. de enero de 2023	41,993,463	2,333,638	15,996,877	60,323,978
Adquisiciones	6,047,963	8,541,030	5,478,093	20,067,086
Retiros	(4,803,106)	-	(2,195,365)	(6,998,471)
Valor bruto al 31 de diciembre del 2023	<u>43,238,320</u>	<u>10,874,668</u>	<u>19,279,605</u>	<u>73,392,593</u>
Depreciación acumulada al 1ro. de enero del 2023	(18,552,069)	(700,090)	(6,883,782)	(26,135,941)
Gasto de depreciación	(6,010,973)	(893,780)	(1,871,015)	(8,775,768)
Retiros	4,734,656	-	2,195,341	6,929,997
Ajustes	-	-	-	-
Depreciación acumulada al 31 de diciembre del 2023	<u>(19,828,386)</u>	<u>(1,593,870)</u>	<u>(6,559,456)</u>	<u>(27,981,712)</u>
Propiedad, muebles y equipos netos al 31 de diciembre del 2023	<b><u>23,409,934</u></b>	<b><u>9,280,798</u></b>	<b><u>12,720,149</u></b>	<b><u>45,410,881</u></b>

**BANCO DE AHORRO Y CRÉDITO CONFISA, S. A.****Notas a los Estados Financieros****31 de Diciembre del 2023 y 2022**

(Valores expresados en DOP)

	<u>2022</u>			
	<u>Mobiliarios y Equipos</u>	<u>Mejoras en Propiedades Arrendadas</u>	<u>Otros Activos</u>	<u>Total DOP</u>
Valor bruto al 1ero. de enero de 2022	39,645,408	3,949,536	12,403,135	55,998,079
Adquisiciones	3,827,706	-	3,625,261	7,452,967
Retiros	(1,479,651)	(1,615,898)	(31,519)	(3,127,068)
Valor bruto al 31 de diciembre del 2022	<b>41,993,463</b>	<b>2,333,638</b>	<b>15,996,877</b>	<b>60,323,978</b>
Depreciación acumulada al 1ro. de enero del 2022	(14,236,225)	(1,660,739)	(5,440,239)	(21,337,203)
Gasto de depreciación	(5,742,486)	(655,249)	(1,475,059)	(7,872,794)
Retiros	1,425,799	1,615,898	31,516	3,073,213
Ajustes	843	-	-	843
Depreciación acumulada al 31 de diciembre del 2022	(18,552,069)	(700,090)	(6,883,782)	(26,135,941)
Propiedad, muebles y equipos netos al 31 de diciembre del 2022	<b>23,441,394</b>	<b>1,633,548</b>	<b>9,113,095</b>	<b>34,188,037</b>

Las mejoras en propiedades arrendadas se amortizan por el método de línea recta durante el período de vigencia del contrato o un período de cinco (5) años, o lo que ocurra primero.

**10. Otros activos**

Un detalle de los otros activos al 31 de diciembre es el siguiente:

	<u>2023 DOP</u>	<u>2022 DOP</u>
a) Pagos Anticipados		
Anticipo Impuesto Sobre la Renta	31,671,730	19,548,191
Seguros Pagados por Anticipados	2,210,940	1,850,766
Cargos Diferidos Diversos	234,641	331,224
Subtotal	<u>34,117,311</u>	<u>21,730,181</u>
b) Intangibles		
Software	5,815,289	2,013,635
Amortización Acumulada	(2,573,716)	(2,013,635)
Subtotal	<u>3,241,573</u>	<u>-</u>
c) Bienes diversos		
Papelería, Útiles y Otros Materiales	1,373,831	3,488
Otros Bienes Diversos (x)	14,030,568	16,173,564
Subtotal	<u>15,404,399</u>	<u>16,177,052</u>
Partidas por Imputar	1,991	404,013
Subtotal	<u>15,406,390</u>	<u>16,581,065</u>
<b>Total de otros activos</b>	<b><u>52,765,274</u></b>	<b><u>38,311,246</u></b>

- x) Al 31 de diciembre del 2023 y 2022, respectivamente, este balance corresponde a costos incurridos en licencias y software pendientes de obtener la aprobación de parte de la Superintendencia de Bancos para su amortización.

# BANCO DE AHORRO Y CRÉDITO CONFISA, S. A.

## Notas a los Estados Financieros

31 de Diciembre del 2023 y 2022

(Valores expresados en DOP)

### 11. Resumen de Provisiones para activos riesgosos

Un detalle en las provisiones para activos riesgosos al 31 de diciembre del 2023 y 2022, es el siguiente:

	<u>2023</u>			
	<u>Cartera</u>	<u>Rendimientos</u>	<u>Bienes</u>	
	<u>de Créditos</u>	<u>por cobrar</u>	<u>Recibidos en</u>	<u>Total</u>
			<u>Recuperación</u>	<u>DOP</u>
			<u>de Créditos *</u>	
Saldos al 1ro. enero del 2023	64,593,237	2,263,421	3,639,814	70,496,472
Constitución de provisiones	5,348,166	5,708,825	16,153	11,073,144
Castigos contra provisiones	(12,628,532)	(903,459)	-	(13,531,991)
Incautación contra provisión	(2,546,681)	(3,614,495)	2,399,982	(3,761,194)
Transferencia de provisiones	1,208,458	(1,203,349)	(5,109)	-
Saldos al 31 de diciembre del 2023	55,974,648	2,250,943	6,050,840	64,276,431
Provisiones mínimas exigidas (REA) al 31 de diciembre del 2023	55,974,648	2,250,943	6,050,840	64,276,431
Exceso (deficiencia)	-	-	-	-

	<u>2022</u>			
	<u>Cartera</u>	<u>Rendimientos</u>	<u>Bienes</u>	
	<u>de Créditos</u>	<u>por cobrar</u>	<u>Recibidos en</u>	<u>Total</u>
			<u>Recuperación</u>	<u>DOP</u>
			<u>de Créditos *</u>	
Saldos al 1ro. enero del 2022	60,373,552	7,208,587	3,607,852	71,189,991
Constitución de provisiones	-	2,363,420	96,920	2,460,340
Castigos contra provisiones	(2,208,044)	(163,039)	-	(2,371,083)
Incautación contra provisión	230,584	(948,402)	(64,958)	(782,776)
Transferencia de provisiones	6,197,145	(6,197,145)	-	-
Saldos al 31 de diciembre del 2022	64,593,237	2,263,421	3,639,814	70,496,472
Provisiones mínimas exigidas (REA) al 31 de diciembre del 2022**	47,739,266	1,837,777	3,639,814	53,216,857
Exceso (deficiencia)	<b>16,853,971</b>	<b>425,644</b>	-	<b>17,279,615</b>

Al 31 de diciembre del 2023 y 2022, la provisión para activos riesgosos fue reconocida en los estados financieros de acuerdo al resultado de la autoevaluación de activos realizada al 31 de diciembre del 2023 y 2022, según lo establece el Reglamento de Evaluación de Activos (REA).

\*Incluye provisión para bienes recibidos en recuperación de créditos.

\*\*En el caso de la cartera corresponden a las provisiones específicas por riesgo.

# BANCO DE AHORRO Y CRÉDITO CONFISA, S. A.

## Notas a los Estados Financieros

31 de Diciembre del 2023 y 2022

(Valores expresados en DOP)

**Resultado de la evaluación con relación a si la cartera de créditos ha experimentado durante el año 2023, algún deterioro y el impacto en las provisiones (Conforme REA).**

Durante el 2023 la cartera de crédito mostró un comportamiento consistente y sostenido crecimiento, mostrando al cierre del 2023 un indicador de morosidad de 0.58%, una concentración de cartera A y B del 99.11%, una cobertura de provisiones del 284.90% sobre la cartera vencida y un crecimiento interanual del 20.14%. La cartera de créditos cuenta con un provisiones constituidas de DOP55.97 millones, resultando en un índice de riesgo de 1.41%.

La Entidad tiene las provisiones constituidas conforme del Reglamento de Evaluación de Activos.

### 12. Depósitos del público

Los depósitos con el público consisten de:

	<u>En Moneda</u> <u>Nacional</u> <u>DOP</u> <u>2023</u>	<u>Tasa</u> <u>Promedio</u> <u>Ponderada</u>	<u>En Moneda</u> <u>Nacional</u> <u>DOP</u> <u>2022</u>	<u>Tasa</u> <u>Promedio</u> <u>Ponderada</u>
<b>a) Por tipo</b>				
A plazo	2,832,978,752	9.88%	2,626,553,055	8.59%
Intereses por pagar	31,847	-	-	-
<b>Total de depósitos</b>	<b>2,833,010,599</b>	<b>9.88%</b>	<b>2,626,553,055</b>	<b>8.59%</b>
	<u>Nacional</u> <u>DOP</u> <u>2023</u>	<u>Tasa</u> <u>Promedio</u> <u>Ponderada</u>	<u>Nacional</u> <u>DOP</u> <u>2022</u>	<u>Tasa</u> <u>Promedio</u> <u>Ponderada</u>
<b>b) Por sector</b>				
Sector privado no financiero	2,832,978,752	9.88%	2,626,553,055	8.59%
Intereses por pagar	31,847	-	-	-
<b>Total de depósitos</b>	<b>2,833,010,599</b>	<b>9.88%</b>	<b>2,626,553,055</b>	<b>8.59%</b>
	<u>Nacional</u> <u>DOP</u> <u>2023</u>	<u>Tasa</u> <u>Promedio</u> <u>Ponderada</u>	<u>Nacional</u> <u>DOP</u> <u>2022</u>	<u>Tasa</u> <u>Promedio</u> <u>Ponderada</u>
<b>b) Por plazo de vencimiento</b>				
0 a 15 días	35,697,223	9.15%	28,638,244	7.89%
16 a 30 días	64,777,062	9.65%	22,853,367	8.70%
31 a 60 días	252,865,427	9.66%	296,500,193	8.95%
61 a 90 días	98,918,178	9.85%	81,888,113	7.86%
91 a 180 días	489,416,825	9.29%	497,612,730	8.03%
181 - 360 días	1,127,909,483	10.03%	889,361,225	8.60%
Más de 1 año	763,426,401	10.15%	809,699,183	8.89%
<b>Total</b>	<b>2,833,010,599</b>	<b>9.88%</b>	<b>2,626,553,055</b>	<b>8.59%</b>

**BANCO DE AHORRO Y CRÉDITO CONFISA, S. A.****Notas a los Estados Financieros****31 de Diciembre del 2023 y 2022**

(Valores expresados en DOP)

**Depósitos con el público restringidos**

<b>Por tipo</b>	<b>Causas de la Restricción</b>	<b>Monto 2023 DOP</b>	<b>Monto 2022 DOP</b>
Depósitos con el público	Afectados en garantía	41,425,225	88,668,827
<b>Total</b>		<b>41,425,225</b>	<b>88,668,827</b>

**13. Fondos tomados a préstamos**

Los fondos tomados a préstamos consisten de:

<b>Acreeedores</b>	<b>Modalidad</b>	<b>Garantía</b>	<b>Tasa</b>	<b>Plazo</b>	<b>2023 DOP</b>	<b>2022 DOP</b>
<b>A) <u>En Moneda Nacional DOP</u></b>						
<u>Banco Central:</u>						
Banco Central de la República Dominicana	Facilidad de Liquidez Rápida	Nota de Renta Fija	3%	3 años	149,469	591,725
Intereses por pagar					125	494
					<b>149,594</b>	<b>592,219</b>

Al 31 de diciembre del 2023 y 2022, respectivamente, esta obligación está garantizada por títulos de renta fija custodiado por Cevaldom, por un importe de DOP2,000,000 y DOP10,000,000 respectivamente.

**14. Otros pasivos**

Los otros pasivos consisten de:

	<b>2023 DOP</b>	<b>2022 DOP</b>
Obligaciones financieras:		
Obligaciones financieras a la vista	4,386,933	2,242,546
Subtotal	<b>4,386,933</b>	<b>2,242,546</b>
Cuentas por pagar y provisiones:		
Acreeedores diversas	52,518,064	51,996,449
Otras provisiones	2,619,818	8,198,414
Impuesto sobre la renta diferido	834,609	749,218
Partidas para imputar	34,651	4,872
Otros créditos diferidos (a)	220,913,347	132,530,392
Subtotal	<b>276,920,489</b>	<b>193,479,345</b>
<b>Total Otros Pasivos</b>	<b>281,307,422</b>	<b>195,721,891</b>

a) Al 31 de diciembre del 2023 y 2022, este balance está compuesto de DOP209,257,459 y DOP128,451,296 cuentas por pagar desembolsos de préstamos a los Dealers, DOP7,871,496 y DOP4,079,096 rentas cobradas por anticipadas y DOP3,784,392 de otros pasivos.

# BANCO DE AHORRO Y CRÉDITO CONFISA, S. A.

## Notas a los Estados Financieros

31 de Diciembre del 2023 y 2022

(Valores expresados en DOP)

### 15. Patrimonio neto

El patrimonio consiste de:

	<b>Acciones Comunes</b>			
	<b>Autorizadas</b>		<b>Emitidas</b>	
	<b>Cantidad</b>	<b>Monto</b>	<b>Cantidad</b>	<b>Monto</b>
31 de diciembre del 2023	11,500,000	1,150,000,000	10,120,784	1,012,078,400
31 de diciembre del 2022	10,000,000	1,000,000,000	9,292,416	929,241,600

El Capital Autorizado está compuesto de acciones comunes con un valor nominal de DOP100 por acción.

	<b>2023</b>			
	<b>Número de accionistas</b>	<b>Cantidad de acciones</b>	<b>Monto DOP</b>	<b>Porcentaje %</b>
<b>Personas físicas</b>				
Vinculadas a la administración	2	2,673,450	267,345,000	26%
No vinculadas a la Administración	14	6,753,403	675,340,300	67%
<b>Sub-Total</b>	16	9,426,853	942,685,300	93%
<b>Persona Jurídica</b>				
Vinculada a la Administración	1	693,931	69,393,100	7%
<b>Total</b>	<b>17</b>	<b>10,120,784</b>	<b>1,012,078,400</b>	<b>100%</b>

	<b>2022</b>			
	<b>Número de accionistas</b>	<b>Cantidad de acciones</b>	<b>Monto DOP</b>	<b>Porcentaje %</b>
<b>Personas físicas</b>				
Vinculadas a la administración	2	2,386,810	238,681,000	26%
No vinculadas a la Administración	14	6,286,077	628,607,700	67%
<b>Sub-Total</b>	16	8,672,887	867,288,700	93%
<b>Persona Jurídica</b>				
Vinculada a la Administración	1	619,529	61,952,900	7%
<b>Total</b>	<b>17</b>	<b>9,292,416</b>	<b>929,241,600</b>	<b>100%</b>

### Destino de las utilidades:

- De las utilidades del año 2022, fueron declarados y pagados dividendos en acciones por un monto de DOP82,836,800 y en efectivo DOP28,759,000. Estos pagos de dividendos fueron autorizados en Asamblea General Ordinaria de Accionistas celebrada el 03 de abril del 2023.
- Las utilidades correspondientes a los estados financieros del año 2023, se acumularán para en la próxima Asamblea General Ordinaria de Accionistas, la institución decidir su destino.
- Al 31 de diciembre del 2023, no existen anticipos de socios o accionistas para futuro aumento de capital.

### Transferencia en acciones:

En mayo del 2022, mediante acta de asamblea extraordinaria quedo establecida la determinación herederos y la transferencia entre los accionistas herederos del 24% de las acciones del Banco Confisa, aprobada en fecha 13 de julio del 2022, mediante circular ADM 1018/22 de la SB.

# BANCO DE AHORRO Y CRÉDITO CONFISA, S. A.

## Notas a los Estados Financieros

31 de Diciembre del 2023 y 2022

(Valores expresados en DOP)

### Utilidades por acciones

La utilidad por acción para el período terminado al 31 de diciembre 2023 y 2022, es de DOP11.92 y DOP11.99, respectivamente.

### Reservas patrimoniales:

#### Reserva legal

El Artículo 47 de la Ley General de Sociedades y Empresas Individuales de Responsabilidad Limitada requiere que las empresas transfieran al menos el 5% del beneficio líquido, para la construcción de la reserva sobre beneficios (reservas patrimoniales) hasta que ésta sea igual al 10% de su capital pagado. Esta reserva no está disponible para distribución como dividendos, excepto en caso de disolución de la Institución.

## 16. Límites legales y relaciones técnicas

La situación del Banco al 31 de diciembre del 2023 y 2022, en cuanto a los límites establecidos para ciertos indicadores básicos según establece el regulador es:

	<u>2023</u>	
	<u>Según Normativa</u>	<u>Según La Entidad</u>
Encaje legal DOP	221,321,113	236,458,519
Créditos individuales o grupos de riesgos sin garantía	160,640,955	16,817,718
Créditos individuales o grupos de riesgos con garantía	321,281,910	270,325,819
Créditos individuales o grupos de riesgos a vinculados sin garantía	160,640,955	10,720,276
Créditos individuales o grupos de riesgos a vinculados con garantía	321,281,910	-
Global de créditos vinculados	535,469,850	48,910,374
Préstamos a funcionarios y empleados	107,093,970	18,958,693
Inversiones en entidades financieras y exterior	202,415,680	-
Inversiones en entidades no financieras	101,207,840	-
Inversiones en entidades de apoyo y servicios conexos	202,415,680	-
Propiedad, muebles y equipos	1,070,939,700	45,410,881
Contingencias	3,212,819,100	-
Financiamiento en moneda extranjera	321,281,910	-
Solvencia (*)	10%	30.18%



# BANCO DE AHORRO Y CRÉDITO CONFISA, S. A.

## Notas a los Estados Financieros

31 de Diciembre del 2023 y 2022

(Valores expresados en DOP)

	<u>2022</u>	
	<u>Según</u> <u>Normativa</u>	<u>Según</u> <u>La Entidad</u>
Encaje legal DOP	205,046,437	301,800,318
Créditos individuales o grupos de riesgos sin garantía	196,350,260	162,787,052
Créditos individuales o grupos de riesgos con garantía	98,175,130	18,018,735
Créditos individuales o grupos de riesgos a vinculados sin garantía	98,175,130	12,767,009
Créditos individuales o grupos de riesgos a vinculados con garantía	196,350,260	50,608,267
Global de créditos vinculados	490,875,649	89,452,072
Préstamos a funcionarios y empleados	98,175,130	-
Inversiones en entidades financieras y exterior	185,848,320	-
Inversiones en entidades no financieras	92,924,160	-
Inversiones en entidades de apoyo y servicios conexos	-	-
Propiedad, muebles y equipos	981,751,298	34,188,037
Contingencias	2,945,253,894	-
Financiamiento en moneda extranjera	294,525,389	-
Solvencia (*)	10%	30.45%

\* Para los años 2023 y 2022, los resultados del nivel de solvencia del Banco, evidencian que la entidad se encuentra con suficiente fortaleza patrimonial, ya que dicho indicador está por encima del límite regulatorio, lo que permite garantizar las operaciones de la Entidad y su estrategia de crecimiento.

Un resumen de los activos contingentes ponderados por Riesgo Crediticio y Riesgo de Mercado se muestra a continuación:

	<u>2023</u> <u>DOP</u>	<u>2022</u> <u>DOP</u>
Nombre		
Total de activos ponderados menos deducciones	2,977,035,814	2,908,118,937
Capital requerido por riesgo de mercado	<u>156,516,591</u>	<u>316,010,503</u>
<b>Total Activos y Contingentes Ponderados por Riesgo Crediticio y Riesgo de Mercado</b>	<b><u>3,133,552,405</u></b>	<b><u>3,224,129,440</u></b>

El método utilizado por el Banco para la determinación de su capital regulatorio es el establecido en el Artículo 46 de la Ley Monetaria y Financiera y en los Reglamentos de Adecuación Patrimonial, Riesgo de Liquidez y Riesgo de Mercado, con sus correspondientes instructivos de aplicación, manteniendo el Banco un nivel de patrimonio técnico, activos y contingentes ponderados por riesgo crediticio, riesgo cambiario y riesgo de tasa de interés suficiente para respaldar sus operaciones.

# BANCO DE AHORRO Y CRÉDITO CONFISA, S. A.

## Notas a los Estados Financieros

31 de Diciembre del 2023 y 2022

(Valores expresados en DOP)

Cuentas que conforman el patrimonio técnico.

	<u>2023</u> <u>DOP</u>	<u>2022</u> <u>DOP</u>
<b><u>Capital Primario</u></b>		
Capital Pagado	1,012,078,400	929,241,600
Reserva Legal	58,861,300	52,509,698
<b>Total Capital Primario</b>	<b><u>1,070,939,700</u></b>	<b><u>981,751,298</u></b>

### 17. Compromisos y contingencias

Los compromisos y contingencias consisten de :

#### – Demandas:

Al 31 de diciembre del 2023 y 2022, existen demandas originadas de las operaciones normales del Banco ascendentes a DOP194,514,670 y DOP206,051,777, las cuales están conociéndose en los Tribunales. La gerencia es de opinión que estas contingencias no afectan la situación financiera del Banco, ni afectarían en forma significativa la presentación de los estados financieros al 31 de diciembre del 2023 y 2022, por lo que no se consideró necesario registrar una provisión por estas demandas. Al 31 de diciembre del 2023 y 2022, respectivamente, la Entidad tiene una provisión por este concepto de DOP194,515 y DOP206,052, respectivamente.

El Banco tiene varios procesos judiciales para recuperación de créditos concedidos, los cuales se encuentran garantizados en la forma establecida por la normativa vigente, cuyos casos están pendientes de fallo en los tribunales del país.

#### – Cuota Superintendencia de Bancos– Ente regulador:

La Junta Monetaria de la República Dominicana establece a las instituciones financieras una cuota anual equivalente a 1/6 del 1% anual del total de los activos netos para cubrir los servicios de inspección de la Superintendencia de Bancos de la República Dominicana. Al 31 de diciembre del 2023 y 2022, los gastos por este concepto fueron de DOP7,668,082 y DOP7,409,601, respectivamente y se encuentran registrados en el renglón de gastos operativos en el estado de resultados – base regulada que se acompaña.

#### – Fondo de contingencia:

El artículo 64 de la Ley Monetaria y Financiera No.183-02 del 21 de noviembre del 2002 y el Reglamento para el Funcionamiento del Fondo de Contingencias adoptado mediante la Primera Resolución dictada por la Junta Monetaria en fecha 06 de noviembre del 2003, autoriza al Banco Central de la República Dominicana a cobrar a las entidades de intermediación financiera los aportes trimestrales para el Fondo de Contingencia. Al 31 de diciembre del 2023, la Entidad pago DOP2,539,369 por este concepto.

#### – Fondo de consolidación bancaria:

Para la implementación del Programa Excepcional de Prevención del Riesgo para las Entidades de Intermediación Financiera de la Ley 92-04, el Banco Central de la República Dominicana creó el Fondo de Consolidación Bancaria (FCB), con el propósito de proteger a los depositantes y evitar

# BANCO DE AHORRO Y CRÉDITO CONFISA, S. A.

## Notas a los Estados Financieros

### 31 de Diciembre del 2023 y 2022

(Valores expresados en DOP)

riesgo sistémico. El FCB se constituye con aportes obligatorios de las Entidades de Información Financiera y otras fuentes según lo establece esta Ley. Tales aportes se calculan sobre el total de las captaciones del público con una tasa anual mínima del 0.17% pagadera de forma trimestral.

En virtud, de lo establecido en la Tercera Resolución de la Junta Monetaria, del 15 de diciembre del 2020, se eximió a las Entidades de Intermediación Financiera del pago de los aportes a los Fondos de Contingencia y Consolidación Bancaria para el año 2022. Al 31 de diciembre del 2023, la entidad pagó DOP4,614,969 por este concepto.

#### – Acuerdos de alquiler de inmuebles:

El Banco tiene suscrito varios contratos de alquiler mediante los cuales se arriendan diferentes propiedades para uso de su oficina principal en Santo Domingo y sucursales del mismo. Al 31 de diciembre del 2023 y 2022, el Banco ha realizado pagos por concepto de éstos contratos de alquileres por aproximadamente DOP26,948,835 y DOP22,492,845, respectivamente, los cuales se encuentran registrados dentro del renglón de los gastos operativos en el estado de resultados-base regulada que se acompaña.

#### 18. Cuentas de orden

Las cuentas de orden están compuestas de la siguiente forma:

	<u>2023</u> <u>DOP</u>	<u>2022</u> <u>DOP</u>
Garantías en poder de la institución (a)	4,884,573,498	14,343,194,340
Cuentas castigadas	154,148,001	141,960,714
Rendimientos en suspenso	994,101	2,140,465
Capital autorizado	1,150,000,000	1,000,000,000
Líneas de crédito obtenidas pendiente de utilizar	350,000,000	450,000,000
Litigios y demandas pendientes	194,514,670	206,051,777
Activos y contingentes ponderados	5,066,007,856	3,679,104,425
Garantías facilidad liquidez rápida-FLR	2,000,000	10,000,000
Otras cuentas de orden (b)	62,228,674	52,191,979
	<u>11,864,466,800</u>	<u>19,884,643,700</u>
Cuentas de orden acreedoras por contraparte	<u>(11,864,466,800)</u>	<u>(19,884,643,700)</u>

a) Este renglón durante el 2023, fue ajustado conforme garantías recibidas de los préstamos.

b) Al 31 de diciembre del 2023 y 2022, este balance está compuesto por cuentas de registros varias.

**BANCO DE AHORRO Y CRÉDITO CONFISA, S. A.****Notas a los Estados Financieros****31 de Diciembre del 2023 y 2022**

(Valores expresados en DOP)

**19. Ingresos y gastos financieros**

Los ingresos y gastos financieros consisten de:

	<u>2023</u> <u>DOP</u>	<u>2022</u> <u>DOP</u>
<b>Ingresos financieros</b>		
Por cartera de créditos:		
Por créditos comerciales	57,374,373	34,124,124
Por créditos de consumo	533,329,566	451,336,890
<b>Subtotal</b>	<u>590,703,939</u>	<u>485,461,014</u>
Por inversiones:		
Mantenidas hasta su vencimiento	69,815,937	58,202,258
<b>Subtotal</b>	<u>69,815,937</u>	<u>58,202,258</u>
<b>Otros ingresos financieros</b>		
Por disponibilidades	6,014,589	5,338,972
<b>Subtotal</b>	<u>6,014,589</u>	<u>5,338,972</u>
<b>Total</b>	<u><b>666,534,465</b></u>	<u><b>549,002,244</b></u>
<b>Gastos financieros</b>		
Por captaciones:		
Por depósitos del público	(256,357,860)	(204,864,087)
<b>Subtotal</b>	<u>(256,357,860)</u>	<u>(204,864,087)</u>
Por financiamientos:		
Por financiamientos obtenidos	(355,779)	(25,252)
<b>Subtotal</b>	<u>(355,779)</u>	<u>(25,252)</u>
<b>Otros gastos financieros</b>		
Por amortización de prima	(194,125)	(210,308)
<b>Subtotal</b>	<u>(194,125)</u>	<u>(210,308)</u>
<b>Total</b>	<u><b>(256,907,764)</b></u>	<u><b>(205,099,647)</b></u>

**20. Otros ingresos operacionales**

Los otros ingresos (gastos) operacionales consisten de:

	<u>2023</u> <u>DOP</u>	<u>2022</u> <u>DOP</u>
<b>Otros Ingresos Operacionales</b>		
<b>Comisiones por Servicios</b>		
Otras comisiones por servicios	22,721,747	25,954,772
<b>Subtotal</b>	<u>22,721,747</u>	<u>25,954,772</u>
<b>Ingresos Diversos</b>		
Otros ingresos operacionales diversos (a)	89,778,260	73,699,509
<b>Subtotal</b>	<u>89,778,260</u>	<u>73,699,509</u>
<b>Total otros ingresos operacionales</b>	<u><b>112,500,007</b></u>	<u><b>99,654,281</b></u>

La entidad no está segregando de manera adecuada en sus cuentas auxiliares correspondientes los ingresos operacionales conforme al Manual de Contabilidad.

- (a) Al 31 de Diciembre del 2023 y 2022, este monto incluye los ingresos de saldo anticipado por abono a préstamos por DOP28,438,310 y DOP28,484,426, penalidad por mora por DOP21,584,836 y DOP18,009,044, ingresos por servicios legales y cierre de negocios por

# BANCO DE AHORRO Y CRÉDITO CONFISA, S. A.

## Notas a los Estados Financieros

31 de Diciembre del 2023 y 2022

(Valores expresados en DOP)

DOP2,635,091 y DOP2,469,316 e ingresos operacionales diversos por DOP21,746,070 y DOP23,956,159, respectivamente.

	<u>2023</u> <u>DOP</u>	<u>2022</u> <u>DOP</u>
<b>Otros Gastos Operacionales</b>		
<b>Comisiones por servicios:</b>		
Por servicios de intermediación de valores	(286,022)	(619,468)
Por giros y transferencias	(615,133)	(938,157)
Por otros servicios	(1,014,503)	(1,066,642)
<b>Subtotal</b>	<u>(1,915,658)</u>	<u>(2,624,267)</u>
<b>Gastos diversos:</b>		
Otros gastos operacionales diversos (x)	(27,529,996)	(27,461,456)
<b>Subtotal</b>	<u>(27,529,996)</u>	<u>(27,461,456)</u>
<b>Total otros gastos operacionales</b>	<u>(29,445,654)</u>	<u>(30,085,723)</u>

(x) Al 31 de diciembre del 2023 y 2022, este importe incluye un importe de DOP5,183,063 y DOP5,311,490, respectivamente, por condonación de gasto por préstamo y otros gastos operacionales diversos por distribución de costos Intercompany por DOP22,346,033 y DOP22,149,966, respectivamente.

### Otros Gastos Operativos

Los otros gastos operativos consisten de:

	<u>2023</u> <u>DOP</u>	<u>2022</u> <u>DOP</u>
Servicios de terceros	(52,799,004)	(40,564,433)
Depreciación y amortización	(8,775,768)	(7,872,794)
Teléfono, telex y fax	(5,956,719)	(5,519,153)
Combustible y otros traslados	(9,797,954)	(8,530,924)
Seguros sobre activos	(399,515)	(368,661)
Mantenimiento y servicios	(5,685,530)	(5,093,885)
Arrendamiento de inmueble	(26,948,835)	(22,492,845)
Gastos legales	(1,956,597)	(1,629,539)
Aportes a la SIB	(7,668,082)	(7,409,601)
Otros impuestos y tasas	(2,800,596)	(2,785,435)
Aportes al fondo de contingencia	(2,539,369)	-
Aportes al fondo de consolidación	(4,614,969)	-
Otros	(30,900,604)	(23,234,807)
	<u>(160,843,542)</u>	<u>(125,502,077)</u>

### 21. Remuneraciones y beneficios personal

Las remuneraciones y beneficios sociales consisten de:

<b>Concepto</b>	<u>2023</u> <u>DOP</u>	<u>2022</u> <u>DOP</u>
Sueldos, salarios y participaciones en beneficios (a)	(134,047,747)	(121,802,475)
Seguros sociales	(6,477,737)	(6,680,595)
Contribuciones a planes de pensiones	(7,889,894)	(7,062,810)
Otros gastos de personal	(1,846,598)	(1,241,202)
	<u>(150,261,976)</u>	<u>(136,787,082)</u>

# BANCO DE AHORRO Y CRÉDITO CONFISA, S. A.

## Notas a los Estados Financieros

31 de Diciembre del 2023 y 2022

(Valores expresados en DOP)

(a) De este importe al 31 de diciembre del 2023 y 2022, un monto aproximado de DOP30,613,672 y DOP30,019,986, respectivamente, corresponde a retribución a personal directivo. Al 31 de diciembre del 2023 y 2022 el Banco tenía una estructura de personal promedio de 116 y 112 empleados, respectivamente.

Retribuciones salariales:

	<u>2023</u> <u>DOP</u>	<u>2022</u> <u>DOP</u>
<b><u>Personal Directivo</u></b>		
Alta gerencia	30,163,672	30,019,986
<b>Total</b>	<b><u>30,163,672</u></b>	<b><u>30,019,986</u></b>

Retribuciones a largo plazo, post empleo y por extinción de relación contractual:

Al 31 de diciembre del 2023 y 2022, el Banco no tiene retribuciones a largo plazo, post empleo y por extinción de relación contractual.

### 22. Fondo de pensiones y jubilaciones:

Los funcionarios y empleados del Banco, con propósito de acogerse a lo establecido en la ley No. 87-01 del 9 de marzo del 2001 del Sistema Dominicano de Seguridad Social, están afiliados al Sistema de Administración de Pensiones. Los aportes realizados por el Banco se reconocen como gastos cuando se incurren. A la edad de retiro, el empleado recibe el monto de los aportes realizados por él y su empleador más los rendimientos. La entidad está afiliada a AFP Popular con fecha de ingreso 01/06/2021, contribución empleador al 31-12-2023 y 31-12-2022 DOP7,075,975 y DOP6,363,902, respectivamente.

### 23. Otros ingresos (gastos)

Los otros ingresos (gastos) consisten de:

	<u>2023</u> <u>DOP</u>	<u>2022</u> <u>DOP</u>
<b>Otros ingresos</b>		
Recuperación de activos castigados	4,698,790	7,136,485
Ganancia por ventas de bienes	1,219,868	2,232,359
Otros ingresos (a)	2,884,609	3,292,142
<b>Total</b>	<b><u>8,803,267</u></b>	<b><u>12,660,986</u></b>
	<u>2023</u> <u>DOP</u>	<u>2022</u> <u>DOP</u>
<b>Otros gastos</b>		
Gastos por bienes recibidos en recuperación de créditos	(37,134)	(25,674)
Pérdidas por deterioro de bienes recibidos en recuperación de créditos	(14,853,225)	(3,521,911)
Pérdidas por ventas de bienes recibidos en recuperación de créditos	(5,788,929)	(661,848)
Otros gastos (a)	(3,802,297)	(2,627,002)
<b>Subtotal</b>	<b><u>(24,481,585)</u></b>	<b><u>(6,836,435)</u></b>
<b>Total</b>	<b><u>(15,678,318)</u></b>	<b><u>5,824,551</u></b>

# BANCO DE AHORRO Y CRÉDITO CONFISA, S. A.

## Notas a los Estados Financieros

### 31 de Diciembre del 2023 y 2022

(Valores expresados en DOP)

- a) Al 31 de diciembre del 2023 y 2022 respectivamente, este balance está compuesto de DOP 1,500,000 y DOP1,800,000 de impuestos pagados por aumento de capital autorizado y DOP1,115,315 y DOP400,115 de gestiones de gastos de servicios de legal DOP1,186,982 y DOP426,887 de otros gastos.

#### 24. Impuesto sobre la renta

El Impuesto Sobre la Renta se determinó de la siguiente forma:

	<u>2023</u> <u>DOP</u>	<u>2022</u> <u>DOP</u>
Resultados neto antes de impuesto sobre la renta	154,824,074	154,546,207
Más (menos) partidas que generan diferencias		
Permanentes:		
Otros ajustes positivos	1,596,054	1,846,751
Impuestos no deducibles llevados a gastos	3,769,077	1,528,014
	<u>5,365,131</u>	<u>3,374,765</u>
Temporales:		
Deficiencia (exceso) en depreciación	(1,193,363)	(1,752,651)
Ingresos por rendimientos en fondo de inversión (Exento por Ley)	(55,964,924)	(16,423,370)
Otros ajustes negativos	(413,785)	(290,195)
	<u>(57,572,072)</u>	<u>(18,466,216)</u>
Renta neta imponible	102,617,133	139,454,756
Tasa imponible	27%	27%
Impuesto determinado	<u>27,706,626</u>	<u>37,652,784</u>
Anticipos pagados	(42,599,059)	(41,108,077)
Retenciones instituciones del Estado	(22,050)	(21,236)
Otras compensaciones	(879,654)	(879,654)
Retenciones por intereses bancarios	<u>(108,571)</u>	<u>(159,434)</u>
<b>Diferencia a pagar</b>	<b><u>(15,902,708)</u></b>	<b><u>(4,515,616)</u></b>

Para los años 2023 y 2022, la tasa de Impuesto Sobre la Ganancia Neta Imponible fue establecida en base a un 27%. El Banco, para los años 2023 y 2022 pagó sus impuestos en base a la ganancia neta imponible.

Según Ley 253-12, se establece retener un 10% sobre los dividendos pagados, como pago único a la Administración Pública.

#### Consideraciones Fiscales

Según acuerdo de Compromiso para Pago a Cuenta del Impuesto sobre la Renta (ISR) firmado en fecha 31 de diciembre del 2020, entre el Ministerio de Hacienda, la Dirección General de Impuestos Internos y las Entidades de Intermediación Financiera, el Banco de Ahorro y Crédito Confisa, S.A. durante el año 2021, realizó un aporte de DOP14,792,009 como pago anticipado a cuenta del Impuesto Sobre la Renta para ser aplicado a partir del año 2022, por un período de 10 años.

# BANCO DE AHORRO Y CRÉDITO CONFISA, S. A.

## Notas a los Estados Financieros

31 de Diciembre del 2023 y 2022

(Valores expresados en DOP)

El Impuesto Sobre la Renta en los estados de resultados, al 31 de diciembre, está compuesto de la siguiente forma:

	<u>2023</u> <u>DOP</u>	<u>2022</u> <u>DOP</u>
Corriente	27,706,626	37,652,784
Diferido del año	85,391	(428,336)
	<u>27,792,017</u>	<u>37,224,448</u>

Al 31 de diciembre un detalle del impuesto sobre la renta diferido es como sigue:

	<u>Balance al</u> <u>inicio</u> <u>DOP</u>	<u>2023</u> <u>Ajuste del</u> <u>período</u> <u>DOP</u>	<u>Balance</u> <u>al</u> <u>31/12/2023</u>
Activos fijos	(716,432)	(19,520)	(735,952)
Otras provisiones	(32,786)	(65,871)	(98,657)
	<u>(749,218)</u>	<u>(85,391)</u>	<u>(834,609)</u>

	<u>Balance al</u> <u>inicio</u> <u>DOP</u>	<u>2022</u> <u>Ajuste del</u> <u>período</u> <u>DOP</u>	<u>Balance</u> <u>al</u> <u>31/12/2022</u>
Activos fijos	470,267	(1,186,699)	(716,432)
Otras provisiones	(1,647,821)	1,615,035	(32,786)
	<u>(1,177,554)</u>	<u>428,336</u>	<u>(749,218)</u>

## 25. Gestión de riesgos financieros

### a) Riesgos de mercado

#### i) Composición del portafolio

Distribución de activos y pasivos financieros, sujetos a riesgo de mercado

	<u>2023</u>		
	<u>Medición del Riesgo de Mercado</u>		
	<u>Importe</u> <u>en</u> <u>Libros</u>	<u>Portafolio</u> <u>para</u> <u>Negociar</u>	<u>Portafolio</u> <u>no</u> <u>Negociable</u>
<b>Activos sujetos al riesgo de mercado</b>			
Efectivo y equivalentes de efectivo	304,287,296	-	304,287,296
Inversiones mantenidas hasta su vencimiento	-	-	-
Cartera de créditos	3,864,224,843	-	3,864,224,843
Cuentas por cobrar	30,680,956	-	30,680,956
	<u>4,199,193,095</u>	<u>-</u>	<u>4,199,193,095</u>
<b>Pasivos sujetos al riesgo de mercado</b>			
Depósitos del público	2,833,010,599	-	2,833,010,599
Fondos tomados a préstamo	149,594	-	149,594
	<u>2,833,160,193</u>	<u>-</u>	<u>2,833,160,193</u>



**BANCO DE AHORRO Y CRÉDITO CONFISA, S. A.****Notas a los Estados Financieros****31 de Diciembre del 2023 y 2022**

(Valores expresados en DOP)

2022

	<b>Medición del Riesgo de Mercado</b>	
	<b>Importe en Libros</b>	<b>Portafolio para Negociar</b>

**Activos sujetos al riesgo de mercado**

Efectivo y equivalentes de efectivo	589,317,090	-	589,317,090
Inversiones mantenidas hasta su vencimiento	38,141,140	-	38,141,140
Cartera de créditos	3,189,604,311	-	3,189,604,311
Cuentas por cobrar	26,636,345	-	26,636,345
	<b>3,843,698,886</b>	<b>-</b>	<b>3,843,698,886</b>

**Pasivos sujetos al riesgo de mercado**

Depósitos del público	2,626,553,055	-	2,626,553,055
Fondos tomados a préstamo	592,219	-	592,219
	<b>2,627,145,274</b>	<b>-</b>	<b>2,627,145,274</b>

ii) Exposición a riesgo de mercado

Exposición a riesgo de mercado y su tendencia al 31 de diciembre y durante el período.

**Al 31 de diciembre de 2023**

	<b><u>Promedio</u></b>	<b><u>Máximo</u></b>	<b><u>Mínimo</u></b>
Riesgo de tasa de interés	21,655,487	30,236,575	15,651,659
Total DOP	<b>21,655,487</b>	<b>30,236,575</b>	<b>15,651,659</b>

**Al 31 de diciembre de 2022**

	<b><u>Promedio</u></b>	<b><u>Máximo</u></b>	<b><u>Mínimo</u></b>
Riesgo de tasa de interés	19,089,072	36,010,396	48,974,444
Total DOP	<b>19,089,072</b>	<b>36,010,396</b>	<b>48,974,444</b>

# BANCO DE AHORRO Y CRÉDITO CONFISA, S. A.

## Notas a los Estados Financieros

31 de Diciembre del 2023 y 2022

(Valores expresados en DOP)

### iii) Riesgo de tasas de interés

Resumen en la posición (brecha de tasa de interés) de la entidad, de sus activos y pasivos sensibles a tasas de interés por tipo de moneda al 31 de diciembre y su tendencia:

	2023								Total
	0-15 días	16-30 días	31-60 días	61-90 días	91-180 días	181-360 días	1 a 5 años	Mayores a 5 años	
<b>Activos</b>									
Depósitos en banco central	266,649,164	-	-	-	-	-	-	-	266,649,164
Depósitos a la vista y de ahorro en EIF	34,467,941	-	-	-	-	-	-	-	34,467,941
Créditos por préstamo de valores									-
Créditos vigentes	128,048,289	268,085,613	523,746,383	249,674,332	1,010,596,174	1,411,860,774	243,569,836	7,092,851	3,842,674,252
Créditos en mora (de 31 a 90 días)	373,400	197,185	398,670	219,493	1,318,759	1,483,920	141,185	-	4,132,612
Créditos en mora (a más de 90 días)	-	-	-	-	-	-	-	18,187,902	18,187,902
Créditos reestructurados vigentes	3,737	5,834	5,798	5,798	17,395	150,350	-	-	188,912
Créditos reestructurados en mora (de 31 a 90 días)	-	-	-	-	-	-	-	-	-
Inversiones a valor razonable con cambio en el patrimonio	-	-	-	-	-	-	-	-	-
Inversiones a valor razonable con cambio en el resultado	-	-	-	-	-	-	-	-	-
Inversiones a costo amortizado	-	-	-	-	-	-	-	-	-
<b>Total</b>	<b>429,542,531</b>	<b>268,288,632</b>	<b>524,150,851</b>	<b>249,899,623</b>	<b>1,011,932,328</b>	<b>1,413,495,044</b>	<b>243,711,021</b>	<b>25,280,753</b>	<b>4,166,300,783</b>
<b>Pasivos</b>									
Depósitos del público (A plazo)	35,697,223	64,777,062	252,864,640	98,918,178	489,413,010	1,127,895,393	746,299,208	17,114,038	2,832,978,752
Fondos tomados a préstamo	149,469	-	-	-	-	-	-	-	149,469
<b>Total</b>	<b>35,846,692</b>	<b>64,777,062</b>	<b>252,864,640</b>	<b>98,918,178</b>	<b>489,413,010</b>	<b>1,127,895,393</b>	<b>746,299,208</b>	<b>17,114,038</b>	<b>2,833,128,221</b>
<b>BRECHA</b>	<b>393,695,839</b>	<b>203,511,570</b>	<b>271,286,211</b>	<b>150,981,445</b>	<b>522,519,318</b>	<b>285,599,651</b>	<b>(502,588,187)</b>	<b>8,166,715</b>	<b>1,333,172,562</b>

	2022								Total
	0-15 días	16-30 días	31-60 días	61-90 días	91-180 días	181-360 días	1 a 5 años	Mayores a 5 años	
<b>Activos</b>									
Depósitos en banco central	547,768,887	-	-	-	-	-	-	-	547,768,887
Depósitos a la vista y de ahorro en EIF	26,559,064	-	-	-	-	-	-	-	26,559,064
Créditos por préstamo de valores									-
Créditos vigentes	51,563,591	40,396,671	70,268,140	65,112,211	435,308,998	393,496,307	2,114,508,042	25,450,509	3,196,104,470
Créditos en mora (de 31 a 90 días)	337,039	76,500	170,937	139,501	248,587	539,176	2,024,702	-	3,536,442
Créditos reestructurados vigentes	-	-	-	-	-	-	-	17,680,291	17,680,291
Créditos reestructurados en mora (de 31 a 90 días)	-	-	-	-	-	-	-	-	-
Inversiones a valor razonable con cambio en el patrimonio	-	-	-	-	-	-	-	-	-
Inversiones a valor razonable con cambio en el resultado	-	-	-	-	-	-	-	-	-
Inversiones a costo amortizado	-	-	-	-	38,141,140	-	-	-	38,141,140
<b>Total</b>	<b>626,228,581</b>	<b>40,473,172</b>	<b>70,439,076</b>	<b>65,251,712</b>	<b>473,698,725</b>	<b>394,035,483</b>	<b>2,116,532,744</b>	<b>43,130,800</b>	<b>3,829,790,294</b>
<b>Pasivos</b>									
Depósitos del público (A plazo)	28,656,275	22,853,367	296,500,193	81,884,297	497,612,730	889,348,196	619,492,370	190,205,627	2,626,553,055
Fondos tomados a préstamo	-	-	-	-	-	-	592,266	-	592,266
<b>Total</b>	<b>28,656,275</b>	<b>22,853,367</b>	<b>296,500,193</b>	<b>81,884,297</b>	<b>497,612,730</b>	<b>889,348,196</b>	<b>620,084,636</b>	<b>190,205,627</b>	<b>2,627,145,321</b>
<b>BRECHA</b>	<b>597,572,306</b>	<b>17,619,805</b>	<b>(226,061,117)</b>	<b>(16,632,585)</b>	<b>(23,914,005)</b>	<b>(495,312,712)</b>	<b>1,496,448,108</b>	<b>(147,074,827)</b>	<b>1,202,644,973</b>

Exposiciones significativas en otras monedas, para activos financieros.

# BANCO DE AHORRO Y CRÉDITO CONFISA, S. A.

## Notas a los Estados Financieros

31 de Diciembre del 2023 y 2022

(Valores expresados en DOP)

	<u>2023</u>		<u>2022</u>	
	<u>%</u> <u>Mínimo</u>	<u>Monto</u> <u>1%</u>	<u>%</u> <u>Mínimo</u>	<u>Monto</u> <u>1%</u>
<b>Activos</b>				
Depósitos en banco central	6.40%	6.40%	5.98%	5.98%
Depósitos a la vista y de ahorro en EIF	0.83%	0.83%	0.69*%	0.69*%
Disponibilidades restringidas	0.00%	0.00%	0.02%	0.02%
Contratos por préstamo de valores				
Créditos vigentes	92.23%	92.23%	83.12%	83.12%
Créditos en mora ( de 31 a 90 días)	0.10%	0.10%	0.09%	0.09%
Créditos en mora (a más de 90 días)	0.44%	0.44%	0.00%	0.00%
Créditos reestructurados vigentes	0.00%	0.00%	0.46%	0.46%
Créditos reestructurados en mora (de 31 a 90 días)	0.00%	0.00%	0.00%	0.00%
Inversiones a valor razonable con cambios en resultados	0.00%	0.00%	0.00%	0.00%
Inversiones a costo amortizado	0.00%	0.00%	9.64%	9.64%
<b>Total activos sensibles a tasas de interés</b>	<b>4,166,300,783</b>	<b>4,166,300,783</b>	<b>3,845,182,782</b>	<b>3,845,182,782</b>
<b>Pasivos</b>				
Depósitos del público	99.99%	1.00%	99.98%	99.98%
Depósitos en entidades financieras del país y del exterior	0.00%	0.00%	0.00%	0.00%
Valores en circulación	0.00%	0.00%	0.00%	0.00%
Fondos tomados a préstamo	0.01%	0.01%	0.02%	0.02%
<b>Total Pasivos sensibles a tasas de interés</b>	<b>2,833,128,221</b>	<b>2,833,128,221</b>	<b>2,627,145,321</b>	<b>2,627,145,321</b>
<b>BRECHA</b>	<b>1,333,172,562</b>	<b>1,333,172,562</b>	<b>1,218,037,461</b>	<b>1,218,037,461</b>

Al 31 de diciembre del 2023 y 2022, los activos con tasa de interés variable ascienden a DOP807,578,829 y DOP986,967,379 respectivamente y representan el 19.38% y 25.67% del total de activos.

con tasa de interés fijas, asciende a DOP3,358,721,953 y DOP2,858,215,403 y representan el 78% y 74.33 % del total de activos, respectivamente.

Al 31 de diciembre del 2022, no hubo pasivos con tasa de interés variable. Los pasivos con tasa de interés fijas, ascienden a DOP2,833,128,221 y DOP2,627,145,321 y representan el 91% y 93% del total de pasivos respectivamente.

#### iv) Riesgo de tipo de cambio

#### **Transacciones en moneda extranjera y exposición a riesgo cambiario**

Al 31 de diciembre del 2023 y 2022, el Banco no mantiene saldos de activos y pasivos en moneda extranjera (valores en USD).

# BANCO DE AHORRO Y CRÉDITO CONFISA, S. A.

## Notas a los Estados Financieros

31 de Diciembre del 2023 y 2022

(Valores expresados en DOP)

### b) Riesgo de liquidez

#### i) Exposición al riesgo de liquidez

	<u>En moneda</u> <u>nacional</u> <u>2023</u>	<u>En moneda</u> <u>extranjera</u> <u>2023</u>	<u>Límite</u> <u>Normativo</u>	<u>En moneda</u> <u>nacional</u> <u>2022</u>	<u>En moneda</u> <u>extranjera</u> <u>2022</u>	<u>Límite</u> <u>Normativo</u>
<b>Razón de liquidez</b>						
A 15 días ajustada	293%	-	80%	744%	-	80%
A 30 días ajustada	566%	-	80%	675%	-	80%
A 60 días ajustada	759%	-	70%	737%	-	70%
A 90 días ajustada	707%	-	70%	777%	-	70%
<b>Posición de liquidez</b>						
A 15 días ajustada	102,340,699	-	42,381,401	324,763,672	-	40,326,231
A 30 días ajustada	344,910,671	-	59,258,602	374,723,827	-	52,113,249
A 60 días ajustada	717,945,801	-	76,291,741	562,192,726	-	61,783,659
A 90 días ajustada	851,164,491	-	98,116,892	660,965,220	-	68,306,513

#### ii) Vencimiento de los activos y pasivos financieros

	<u>2023</u>							
	<u>0-15</u> <u>días</u>	<u>16-30</u> <u>días</u>	<u>31-90</u> <u>días</u>	<u>91-180</u> <u>días</u>	<u>181-360</u> <u>días</u>	<u>1 a 5</u> <u>años</u>	<u>Mayores a</u> <u>5 años</u>	<u>Total</u>
<b>Activos</b>								
Efectivo y equivalente de efectivo	304,287,296	-	-	-	-	-	-	304,287,296
Inversiones	-	-	-	-	-	-	-	-
Contrato de compraventa al contado	-	-	-	-	-	-	-	-
Cartera de créditos	78,123,995	228,265,319	403,934,784	363,695,455	403,983,044	2,334,955,788	52,225,292	3,865,183,677
Rendimientos por cobrar	57,266,757	-	-	-	-	-	-	57,266,757
Cuentas por cobrar	74,290	-	28,219,636	-	-	-	2,387,030	30,680,956
Otros activos	-	1,991	-	-	21,347,726	3,241,573	28,173,984	52,765,274
<b>Total activos</b>	<b>439,752,338</b>	<b>228,267,310</b>	<b>432,154,420</b>	<b>363,695,455</b>	<b>425,330,770</b>	<b>2,338,197,361</b>	<b>82,786,306</b>	<b>4,310,183,960</b>
<b>Pasivos</b>								
Depósitos del público (A plazo)	35,697,223	64,777,062	351,782,818	489,413,010	1,127,895,393	746,299,208	17,114,038	2,832,978,752
Fondos tomados a préstamo	149,469	-	-	-	-	-	-	149,469
Otros pasivos (especificar)	6,249,687	18,083,847	39,807,327	-	217,166,561	-	-	281,307,422
<b>Total Pasivos</b>	<b>42,096,379</b>	<b>82,860,909</b>	<b>391,590,145</b>	<b>489,413,010</b>	<b>1,345,061,954</b>	<b>746,299,208</b>	<b>17,114,038</b>	<b>3,114,435,643</b>
<b>BRECHA O GAP DE VENCIMIENTO</b>	<b>397,655,959</b>	<b>145,406,401</b>	<b>40,564,275</b>	<b>(125,717,555)</b>	<b>(919,731,184)</b>	<b>1,591,898,153</b>	<b>65,672,268</b>	<b>1,195,748,317</b>

# BANCO DE AHORRO Y CRÉDITO CONFISA, S. A.

## Notas a los Estados Financieros

31 de Diciembre del 2023 y 2022

(Valores expresados en DOP)

	<u>2022</u>							<u>Total</u>
	<u>0-15 días</u>	<u>16-30 días</u>	<u>31-90 días</u>	<u>91-180 días</u>	<u>181-360 días</u>	<u>1 a 5 años</u>	<u>Mavores a 5 años</u>	
<b>Activos</b>								
Efectivo y equivalente de efectivo	589,317,090	-	-	-	-	-	-	589,317,090
Inversiones	-	-	-	38,141,140	-	-	-	38,141,140
Contrato de compraventa al contado	-	-	-	-	-	-	-	-
Cartera de créditos	46,439,032	40,574,872	136,103,488	435,888,060	394,752,271	2,119,224,409	44,339,072	3,217,321,204
Rendimientos por cobrar	39,139,765	-	-	-	-	-	-	39,139,765
Cuentas por cobrar	-	-	26,636,345	-	-	-	-	26,636,345
Otros activos	-	404,013	-	-	6,701,094	-	31,206,139	38,311,246
<b>Total activos</b>	<b>674,895,887</b>	<b>40,978,885</b>	<b>162,739,833</b>	<b>474,029,200</b>	<b>401,453,365</b>	<b>2,119,224,409</b>	<b>75,545,211</b>	<b>3,948,866,790</b>
<b>Pasivos</b>								
Depósitos del público (A plazo)	28,638,244	22,853,367	378,338,306	497,612,730	889,361,225	809,699,183	-	2,626,503,055
Fondos tomados a préstamo	494	-	-	-	-	591,725	-	592,219
Otros pasivos	194,967,801	-	-	-	-	-	-	194,967,801
<b>Total Pasivos</b>	<b>223,606,539</b>	<b>22,853,367</b>	<b>378,338,306</b>	<b>497,612,730</b>	<b>889,361,225</b>	<b>810,290,908</b>	<b>-</b>	<b>2,822,063,075</b>
<b>BRECHA O GAP DE VENCIMIENTO</b>	<b>451,289,348</b>	<b>18,125,518</b>	<b>(215,598,473)</b>	<b>(23,583,530)</b>	<b>(487,907,860)</b>	<b>1,308,933,501</b>	<b>75,545,211</b>	<b>1,126,803,715</b>

### Reserva de liquidez

	<u>2023</u>		<u>2022</u>	
	<u>Valor en Libros</u>	<u>Valor Razonable</u>	<u>Valor en Libros</u>	<u>Valor Razonable</u>
Efectivo y equivalentes de efectivo:				
- En caja y En bóveda	899,123	899,123	778,000	778,000
- Depósitos En el banco central	266,649,164	266,649,164	547,768,887	547,768,887
- Depósitos En otros bancos	36,739,009	36,739,009	40,770,203	40,770,203
- Inversiones en títulos de deuda pública	N/D	N/D	38,141,140	38,141,140
Líneas de crédito formalizadas no utilizadas en otras entidades financieras	350,000,000	350,000,000	450,000,000	450,000,000
<b>Reserva de liquidez total</b>	<b>654,287,296</b>	<b>654,287,296</b>	<b>1,077,458,230</b>	<b>1,077,458,230</b>

N/D = No disponible

### iii) Activos financieros cedidos como colateral

Al 31 de diciembre de 2023 y 2022, el Banco no tiene activos cedidos como colaterales.

### iv) Concentración con depositantes

<b>Grupo concentración</b>	<b>2023</b>	<b>2022</b>
5 mayores depositantes	39.39%	40.28%
10 mayores depositantes	50.96%	51.34%
15 mayores depositantes	57.77%	58.39%
20 mayores depositantes	62.97%	63.82%
5 mayores depositantes	1,115,867,356	1,057,955,685
10 mayores depositantes	1,443,676,742	1,348,509,913
15 mayores depositantes	1,636,565,781	1,533,705,084
20 mayores depositantes	1,783,975,819	1,676,259,357

# BANCO DE AHORRO Y CRÉDITO CONFISA, S. A.

## Notas a los Estados Financieros

### 31 de Diciembre del 2023 y 2022

(Valores expresados en DOP)

---

c) **Riesgo de crédito**

i) **Prácticas para gestionar el riesgo de crédito:**

- **Políticas para determinar la estimación de provisiones crediticias por activos riesgosos.**

La Entidad constituye las provisiones en el mismo mes que se originan, sobre la base de los riesgos que se hubieren determinado en el proceso de clasificación de activos y las categorías asignadas, conforme a la evaluación efectuada, siempre y cuando no hayan sido objeto de una reclasificación por parte de la Superintendencia de Bancos, a cuyo efecto, deberán considerarse dichas categorías.

Se constituyen las provisiones, genéricas o específicas, que correspondan a cada tipo de cartera de activos, mediante la aplicación de los porcentajes generales de riesgo correspondientes. La constitución de dichas provisiones es comunicada a la Superintendencia de Bancos a través de los mecanismos establecidos para tales fines.

Como norma general, el Banco realiza la autoevaluación de sus activos crediticios con una periodicidad trimestral para los Mayores Deudores Comerciales, y mensualmente para el resto, a los fines de determinar el requerimiento de provisiones, en cumplimiento de la normativa vigente y sus especificaciones establecidas en el Reglamento de Evaluación de activos (REA). En adición a la aplicación de criterios internos prudentes y conservadores relacionados a las circunstancias que rodean al crédito, que son conocidos y aprobados por las instancias correspondientes.

Las provisiones por los riesgos que se determinen para la cartera de créditos, conforme a las normas de clasificación de cartera, distinguen 3 (tres) tipos de provisiones:

- a) Provisiones específicas: Son aquellas que se requieren a un tipo determinado de créditos, comerciales, consumo e hipotecarios para vivienda, provenientes de pérdidas identificadas (créditos B, C, D1, D2 y E).
- b) Provisiones genéricas: Son las que provienen de créditos con riesgos potenciales o implícitos. Todas aquellas provisiones que provienen de créditos clasificados en “A” se consideran genéricas.
- c) Provisiones anticíclicas: Son aquellas que se constituyen para hacer frente al riesgo potencial de los activos y contingencias relacionados a las variaciones en el ciclo económico. Las provisiones anticíclicas no podrán ser utilizadas para compensar deficiencias de provisiones.

Las provisiones de cartera de créditos constituidas deben cubrir por lo menos el cien por ciento (100%) de la cartera vencida.

- **Políticas de castigo de la cartera de créditos.**

La Entidad cuenta con políticas aprobadas por el Consejo de Administración para el castigo de sus operaciones de crédito. Para la ejecución de este proceso las provisiones de los créditos a castigar deben estar constituidas en un 100% (cien por ciento). Los créditos a vinculados sólo se podrán castigar o condonar cuando se demuestre que se han agotado todos los procesos legales de cobro o que los vinculados por gestión han cesado de sus funciones. Adicionalmente, se han establecido requerimientos que toman en consideración los aspectos siguientes:

# **BANCO DE AHORRO Y CRÉDITO CONFISA, S. A.**

## **Notas a los Estados Financieros**

### **31 de Diciembre del 2023 y 2022**

(Valores expresados en DOP)

---

- a) Plazos de mora para el castigo de los créditos
- b) Criterios de recuperación de créditos castigados.
- c) Prescripción del plazo para demandar el cobro o sentencia judicial adversa para la entidad.
- d) Registro sobre las operaciones castigadas que incluya informaciones como:
  - Clasificación de riesgo, tipo de operación, monto del castigo, monto de recuperación, forma de recuperación (efectivo, bien mueble, inmueble, venta de cartera), entre otros.
- e) Registro de gestiones extrajudiciales efectuadas y gestiones judiciales, si las hubiere.

Los créditos castigados son controlados contablemente en las cuentas de orden, debiendo permanecer en dicho registro hasta tanto los mismos sean recuperados o condonados. Los créditos castigados deben ser reportados conforme a las especificaciones contenidas en el 'Manual de Requerimientos de Información de la Superintendencia de Bancos Orientados a la Supervisión Basada en Riesgos' y son mantenidos en la Central de Riesgos hasta su recuperación o por el plazo que ese Organismo Supervisor estime necesario.

- **Políticas de reestructuración de créditos.**

La Entidad cuenta con políticas y procedimientos para la reestructuración de créditos, que definen, entre otros aspectos, el nivel de autoridad competente para su aprobación. En adición, el sistema de información gerencial permite identificar cada una de las operaciones reestructuradas y proporciona información sobre el análisis en el cual se fundamentó la decisión de reestructurar e información sobre la evolución de las mismas.

Un crédito se considera como reestructurado, cuando la entidad modifica los términos y condiciones de pagos del contrato original del crédito y el deudor presente al menos una de las situaciones siguientes:

- a) Presenta morosidad en la entidad o en el sistema financiero, igual o mayor a 60 (sesenta) días, y el monto de la deuda que presenta morosidad en el sistema financiero representa más del 10% (diez por ciento) de la deuda consolidada.
- b) Su situación económica y financiera se ha deteriorado con base en el resultado del análisis de los indicadores financieros y los flujos de fondos proyectados.
- c) Las fuentes de ingresos para el repago de la deuda se han visto afectadas.

La reestructuración es realizada por una unidad independiente de quienes aprobaron el crédito originalmente y es reportada en los estados financieros de manera separada del resto de las operaciones vigentes.

Si la reestructuración corresponde a personas físicas o jurídicas vinculadas a la entidad, debe ser conocida y aprobada por el Comité Integral de Riesgos e informada al Consejo, o aprobada por éste, en los casos que le corresponda por el límite de aprobación interna. Igual tratamiento es

# BANCO DE AHORRO Y CRÉDITO CONFISA, S. A.

## Notas a los Estados Financieros

31 de Diciembre del 2023 y 2022

(Valores expresados en DOP)

---

aplicado cuando la reestructuración consiste en la sustitución del deudor por otro que forme parte del mismo grupo de riesgo.

- **Políticas sobre concentración de créditos, por sector, por moneda, por contraparte.**

El Consejo de Directores dentro de facultades y responsabilidades cumple, de manera enunciativa pero no limitativa, con los lineamientos siguientes:

- Aprobar el perfil de riesgo definido por la entidad, contemplando el apetito y tolerancia al riesgo, y los límites a los niveles de riesgos relevantes.
- Establecer los procesos para la aprobación, manejo y atención de las excepciones a las políticas, estrategias, procedimientos y límites, al nivel apropiado del Consejo y la alta gerencia, si fuere necesario.
- Definir la periodicidad y las condiciones mediante las cuales se revisarán y actualizarán las estrategias políticas y límites aprobados sobre la Gestión Integral de Riesgos, así como para cada tipo de riesgo.

El Comité de Gestión Integral de Riesgos es el cuerpo organizacional establecido para dirigir y supervisar el Sistema de Administración Integral de Riesgos de la entidad y el plan de continuidad de negocio, así como para proponer al Consejo y a la Alta Dirección las modificaciones necesarias a las políticas, la determinación de límites y tolerancias máximas de exposición de riesgos de acuerdo con los estudios que presente el responsable de la Gestión Integral de Riesgos. Este Comité está conformado por Miembros del Consejo y presidido por un miembro externo independiente.

El departamento de Gestión Integral de Riesgos tiene la responsabilidad de:

- Colaborar con el establecimiento y la ejecución de las estrategias, políticas, procedimientos y límites para la Gestión Integral de Riesgos, que estén acorde a su perfil, contemplando los resultados de la evaluación de los riesgos procedentes del entorno macroeconómico que afectan a los mercados en los que opera la entidad de intermediación financiera.
- Presentar la revisión y la actualización de políticas, procedimientos y límites de cada uno de los riesgos específicos identificados.

Para cada grupo de riesgo económico del que formen parte las personas vinculadas a la entidad, ya sea por propiedad o gestión, la Entidad ha definido los límites aplicables, así como los lineamientos para fines de seguimiento en sus políticas.

- **Políticas de recuperación de la cartera de créditos.**

La Entidad ha definido políticas de cobros que aplican, para todos sus préstamos, en las cuales se establecen esquemas sobre niveles de mora, prorrogas para pagos, acciones a ejecutar y las unidades responsables de las mismas, acorde desglosamos a continuación:

- a) Se realiza la gestión de cobros del 100% de las cuotas de préstamos en atraso o mora, a través de las diferentes formas de contacto con el cliente (telefónico y correo electrónico).



# **BANCO DE AHORRO Y CRÉDITO CONFISA, S. A.**

## **Notas a los Estados Financieros**

**31 de Diciembre del 2023 y 2022**

(Valores expresados en DOP)

---

- b) Los préstamos que no hayan cumplido con el compromiso de pago en su fecha correspondiente serán considerados en “atraso” o “mora” y serán tipificados acorde los días transcurridos desde la fecha de pago.
- c) Se otorga a los clientes que así lo soliciten una prórroga para el pago de la cuota bajo las siguientes condiciones, mientras su préstamo esté en “atraso”:
- La solicitud de prórroga debe presentarse vía telefónica, correo electrónico o presencial y ser aplicada mediante el sistema VeoCRM (Cobrito).
  - Es permitido un máximo de tres (3) prórrogas por cada año de vida del préstamo del cliente. Hasta tanto el Cliente realice los pagos correspondientes a las cuotas atrasadas, así como los cargos generados por este concepto, el préstamo mantendrá el estatus en “atraso”, sin pasar al estatus “Legal”.
  - Se verifica que en el sistema VeoCRM (Cobrito) sea configurado el número máximo de prórrogas permitidas por cada año de vida del préstamo.
  - El número máximo de días de atraso permitidos en prórroga depende de la cantidad de cuotas generadas.
  - Posterior a los días permitidos de prórroga, el préstamo pasará al estatus “Legal” conforme a los niveles establecidos para estos fines en las políticas.
- d) En el caso de los préstamos reestructurados los mismos pasan a legal en función de las políticas vigentes para un crédito nuevo, partiendo de la fecha de reestructuración. En otras palabras, el pase a legal se realiza en función de los rangos de antigüedad vigentes, pero contados a partir de la referida fecha de reestructuración, esto así pues estos préstamos reestructurados tienen un mayor riesgo, razón por la cual deben ser tratados de una manera distinta al resto de la cartera.
- e) En el caso de préstamos reestructurados no se otorgan prórrogas.
- f) Cuando la aplicación de los precitados lineamientos resulta infructuosa, es decir cuando el cliente no realiza el pago, sobreviene el proceso de incautación o adjudicación del bien otorgado en garantía.
- g) En los casos en los cuales el bien mueble (vehículo) otorgado en garantía no ha podido ser ejecutado ni es recuperado el crédito y esté constituido el cien por ciento (100%) de la provisión del préstamo (o que esté en clasificación E en el mes anterior), el Gerente de Legal y Cobros somete el caso para fines de castigo a la Gerencia de Finanzas y al Presidente del Comité de Riesgo de Crédito, o en su defecto a la Gerente de Banca Personal de la entidad, quienes tienen la facultad de aprobar, de conformidad con lo establecido en los Arts. 61 y 65 del Reglamento de Evaluación de Activos (REA).

# **BANCO DE AHORRO Y CRÉDITO CONFISA, S. A.**

## **Notas a los Estados Financieros**

**31 de Diciembre del 2023 y 2022**

(Valores expresados en DOP)

---

- **Políticas internas de gestión del riesgo de crédito, incluyendo, en su caso, cualquier diferencia entre las bases de medición del riesgo de crédito aplicadas internamente, respecto a la normativa vigente.**

El Comité de Gestión Integral de Riesgos es el órgano creado por el Consejo, responsable del diseño de las políticas, sistemas, metodologías, modelos y procedimientos, para la gestión integral de los riesgos de la Entidad. Siendo la Gerencia de Gestión Integral de Riesgos la unidad ejecutora de los lineamientos definidos para el monitoreo y control del riesgo crediticio al que están expuestas las operaciones de negocios.

Dentro de la definición del apetito de riesgo de la Entidad, el Consejo de Directores ha establecido la meta de mantener controlado el riesgo de crédito, para conservar los índices de morosidad por debajo del dos por ciento (2%), inferior al promedio del sistema financiero.

**El perfil de Riesgo de Crédito de la entidad ha sido definido con base en las siguientes variables:**

- La Gestión del Riesgo de Crédito es un elemento básico de la estrategia de negocio.
- Más del noventa por ciento (90%) del Riesgo de Crédito de la entidad proviene de créditos de Consumo. Más del noventa y cinco por ciento (95%) de los créditos poseen garantía de vehículo.
- Índice de morosidad más bajo de la media del sector financiero.
- Concentraciones limitadas en clientes, grupos empresariales y sectores.
- El Comité de Riesgo de Crédito se reúne de manera periódica para revisar y tomar decisiones en base a la calificación de la cartera y la gestión de cobros, procesos legales en curso de recuperación de garantías y castigos, venta de activos por recuperación de créditos, entre otras.
- Nivel de Riesgo Inherente Moderado debido a la concentración de créditos de consumo, pero con riesgo Residual Bajo, debido a las medidas de mitigación establecidas.

**Dentro de los indicadores y factores que son monitoreados se encuentran:**

a) Calificación de la Cartera de Créditos:

- Porcentaje de créditos en cada calificación. El histórico promedio de la entidad es de más del noventa por ciento (90%) en A, generando un por ciento (1%) de Provisión. Concentración de otorgamiento de crédito: Concentración del riesgo en cierto tipo de deudores o sectores de la economía. La entidad mantiene una concentración baja de créditos en un solo deudor, mucho menor al diez por ciento (10%) del Patrimonio Técnico permitido por las regulaciones vigentes. Cualquier crédito individual que exceda el tres por ciento (3%) y hasta el diez por ciento (10%) del Patrimonio Técnico debe contar con la previa aprobación del Consejo.

# BANCO DE AHORRO Y CRÉDITO CONFISA, S. A.

## Notas a los Estados Financieros

31 de Diciembre del 2023 y 2022

(Valores expresados en DOP)

---

b) Índice de morosidad:

- Saldo de la Cartera de Crédito vencida al cierre del trimestre / Saldo de la Cartera de Crédito total histórico promedio de la entidad menor a dos por ciento (2%), siendo uno de los más bajos del sector.

c) Créditos a Partes Vinculadas:

- Monto de créditos otorgados a clientes vinculados con la entidad en cumplimiento con los límites dispuestos por las regulaciones vigentes.

d) Monto de Provisiones por Riesgo de Crédito:

- Monto de provisiones requerido en base a la calificación de la cartera. Las provisiones son constituidas según lo exigido por la regulación, cubriendo un cien por ciento (100%) la cartera morosa.

e) Monto de Créditos Castigados:

- Proporción de la cartera correspondiente a créditos castigados.

f) Diversificación de Cartera de Créditos:

- Los préstamos de consumo para financiamientos de vehículos constituyen el principal activo productivo de la entidad y su principal generador de ingresos.
- La diversificación de fuentes de ingresos de financiamientos es baja debido a que la entidad se enfoca en un nicho de mercado.
- La cartera de crédito de la Entidad está compuesta por alrededor de un veinticuatro por ciento (24%) créditos comerciales, que incluye cartera comercial por compra de títulos con pacto de reventa (17%) y de un setenta y seis por ciento (76%) de créditos de consumo.

ii) Información sobre las garantías:

- **Políticas y procesos aplicados para la valoración, gestión y ejecución de las garantías.**

La Entidad define en sus políticas de otorgamiento de créditos los lineamientos relacionados con la evaluación, valoración, formalización, registro, custodia, seguimiento, cancelación, liberación y ejecución de las garantías para la adecuada gestión de las que son recibidas en respaldo de las operaciones crediticias, con el objetivo de asegurar que éstas sean en todo momento un mitigador efectivo del riesgo de crédito asumido.

Se realizan las verificaciones necesarias a los fines de determinar las características y situación real de las garantías con anterioridad a la formalización de las operaciones crediticias y durante la vida del crédito. Para evaluar el respaldo ofrecido y la posibilidad de realización de cada bien recibido en garantía, se consideran, como mínimo, factores como: su naturaleza, valor de mercado, cobertura y liquidez de las mismas, y se requieren tasaciones al momento del otorgamiento del crédito, con una antigüedad no mayor a 1(un) año.

# **BANCO DE AHORRO Y CRÉDITO CONFISA, S. A.**

## **Notas a los Estados Financieros**

**31 de Diciembre del 2023 y 2022**

(Valores expresados en DOP)

---

Las garantías deben estar legalmente formalizadas a favor de la entidad y, cuando corresponda, deben contar con pólizas de seguro vigentes, endosadas, incluyendo las condiciones y coberturas que se hayan requerido. Se pueden aceptar garantías en primer rango. En el caso de que exista algún gravamen, la entidad podría compartir el primer rango o inscribirse por debajo de los otros rangos, siempre que la misma cuente con la autorización expresa de los acreedores previos.

Las garantías hipotecarias deben estar respaldadas por los certificados de título que acrediten la existencia de un derecho real y de titularidad sobre el inmueble, emitido por el registrador de títulos correspondiente, en un plazo no mayor de 1(un) año después de haber sido realizado el depósito para la inscripción hipotecaria en el Registro de Títulos, a menos que se demuestre que la falta de su obtención no es por causa imputable a la entidad.

La documentación que sustenta la formalización de las garantías recibidas es conservada de manera preventiva. En caso de que la entidad sea depositaria de los bienes dados en garantía, se deberá tomar todas las medidas necesarias para que estos se encuentren debidamente protegidos. El área de Banca Personal es responsable del seguimiento y control de las garantías, y en el caso aplicable es responsable de realizar visitas periódicas, a fin de verificar la situación real de las mismas.

### **- Información acerca de la naturaleza y el valor admisible de las garantías recibidas.**

Las garantías admisibles corresponden a las garantías reales que son aceptadas por la Entidad para fines de computar o mitigar provisiones, las cuales deben cumplir con los criterios establecidos en el Artículo 64 y estar incluida en la Tabla No.5 del Artículo 66 del Reglamento de Evaluación de Activos.

Se evalúan cada una de las operaciones crediticias de un deudor en relación al valor de las garantías admisibles adscritas a ellas, solamente con el fin de estimar una probable pérdida. Las garantías que un deudor otorgue para el resguardo de sus operaciones, para ser consideradas admisibles, deberán estar constituidas por bienes muebles o inmuebles, así como por títulos valores públicos, valores emitidos por entidades financieras, avales o fianzas, fideicomisos en garantías, valores de fideicomisos, certificados de garantía fiduciaria, fideicomisos de fuente de pago, certificados de garantías recíprocas, cuotas de participación de fondos de inversión y cartas de crédito Stand-by.

Los bienes recibidos en garantía, para ser admisibles, deben contar con la documentación actualizada que las avale. Dichas garantías deben reunir los requisitos siguientes:

- Ejecutable, que estén debidamente constituidas.
- Enajenable, que existe un mercado que facilite su rápida realización.
- Valorable, susceptible de medición y tasación.
- Transferible sin costos excesivos.
- Estable en su valor, es decir, que se mantenga en el tiempo el valor mínimo garantizable.
- Aseguradas, en caso de que por su propia naturaleza así lo requiera.

Las garantías, como factor de seguridad en la recuperación de operaciones de créditos, serán consideradas como un elemento secundario, por lo que, a pesar de formar parte integrante del proceso crediticio, no serán tomadas en consideración en la clasificación del deudor.

# BANCO DE AHORRO Y CRÉDITO CONFISA, S. A.

## Notas a los Estados Financieros

31 de Diciembre del 2023 y 2022

(Valores expresados en DOP)

---

- **Información sobre los instrumentos para los que no se ha reconocido provisiones como consecuencia de la garantía.**

Los criterios utilizados por el Banco, para realizar todas las provisiones (incluyendo préstamos con garantía) se sustenta en el balance del préstamo y la calificación de los clientes según REA. Todos los préstamos (incluyendo préstamos con garantía) tienen provisión fundamentada en estos criterios.

- iii) Concentración de préstamos en:

- **Clientes individuales y grupos de riesgo (incluidos los procedimientos utilizados para identificar tales relaciones); - Sectores comerciales e industriales; y - Regiones geográficas.**

Los créditos otorgados a personas vinculadas son medidos con el objetivo de determinar el grado de concentración de créditos y contingentes y determinar el cumplimiento de los límites establecidos en las políticas de la Entidad, y las regulaciones establecidas para estos fines. En las validaciones se incluyen todos los montos adeudados por las personas y sociedades clasificadas en la categoría de vinculadas.

La totalidad de los créditos con o sin garantías otorgados a personas vinculadas a la Entidad no puede exceder el cincuenta por ciento (50%) de su patrimonio técnico de acuerdo a los términos del acápite b) del Artículo 47 de la Ley Monetaria y Financiera.

El límite de crédito o facilidades crediticias sin garantía real a una persona vinculada, no debe exceder el diez por ciento (10%) del patrimonio técnico de la entidad. Para préstamos garantizados con hipotecas de primer rango o garantías reales en condiciones similares a ésta, el límite podrá alcanzar un veinte por ciento (20%) del patrimonio técnico de la entidad. Cada grupo de riesgo vinculado a la entidad deberá considerarse como un solo deudor para los efectos de los límites crediticios establecidos en el Artículo 47 de la Ley Monetaria y Financiera, de manera que los créditos que se otorguen a cualquiera de sus miembros, afecta el margen individual del grupo.

El monto total de los créditos, avales y garantías que la entidad concede a sus funcionarios y empleados, no podrá exceder de un diez por ciento (10%) del patrimonio técnico de la entidad, ni individualmente podrá exceder el diez por ciento (10%) del referido diez por ciento (10%). Para los fines de cálculo de los límites antes indicados, se exceptúan los préstamos hipotecarios para viviendas de uso familiar que reciba el funcionario o empleado, siempre que éstos no tengan créditos vigentes para los mismos fines.

Dentro de los límites establecidos internamente se detallan los siguientes:

<b>Descripción</b>	<b>Apetito</b>	<b>Tolerancia</b>
Créditos individuales	De 3% hasta 10% del PT	Máximo 10% del PT
Créditos a Vinculados sin garantía	Máximo 8% del PT	Máximo 10% del PT
Créditos a Vinculados con garantía	Máximo 18% del PT	Máximo 20% del PT

- iv) Exposición al riesgo de crédito, de los activos financieros medidos al costo o al costo amortizado, por sector y clasificación o grado de riesgo.

**BANCO DE AHORRO Y CRÉDITO CONFISA, S. A.****Notas a los Estados Financieros****31 de Diciembre del 2023 y 2022**

(Valores expresados en DOP)

**Tabla No. 1.** Exposición crediticia de las inversiones mantenidas hasta su vencimiento.

Al 31 de diciembre del 2023, la inversión en valores correspondiente a Certificado de Inversión Especial con el Banco Central, fue reclasificado a efectivo y equivalente de efectivo, debido a su vencimiento con menos de 90 días.

<u>Inversiones</u>	<u>2022</u>		
	<u>Saldo Bruto</u>	<u>Provisiones</u>	<u>Saldo Neto</u>
	<u>DOP</u>	<u>DOP</u>	<u>DOP</u>
<b>Sector Público financiero</b>			
Clasificación A	-	-	-
Clasificación B	-	-	-
Clasificación C	-	-	-
Clasificación D1	-	-	-
Clasificación D2	-	-	-
Clasificación E	-	-	-
<b>Subtotal</b>	-	-	-
<b>Sector financiero</b>			
Clasificación A	38,141,140	-	38,141,140
Clasificación B	-	-	-
Clasificación C	-	-	-
Clasificación D1	-	-	-
Clasificación D2	-	-	-
Clasificación E	-	-	-
<b>Subtotal</b>	38,141,140	-	38,141,140
<b>Sector privado financiero</b>			
Clasificación A	-	-	-
Clasificación B	-	-	-
Clasificación C	-	-	-
Clasificación D1	-	-	-
Clasificación D2	-	-	-
Clasificación E	-	-	-
<b>Subtotal</b>	-	-	-
<b>Total Exposición de Riesgo Crediticio de las Inversiones</b>	<b>38,141,140</b>	<b>-</b>	<b>38,141,140</b>

**BANCO DE AHORRO Y CRÉDITO CONFISA, S. A.****Notas a los Estados Financieros****31 de Diciembre del 2023 y 2022**

(Valores expresados en DOP)

**Tabla No. 2.** Exposición crediticia de cartera de créditos

<u>Cartera de Créditos</u>	<u>2023</u> <u>Saldo Bruto</u> <u>DOP</u>	<u>Provisiones</u> <u>DOP</u>	<u>Saldo Neto</u> <u>DOP</u>
<b>Mayores deudores comerciales</b>			
Clasificación A	10,000,000	(100,000)	9,900,000
Clasificación B	-	-	-
Clasificación C	-	-	-
Clasificación D1	6,830,000	(2,732,000)	4,098,000
Clasificación D2	-	-	-
Clasificación E	-	-	-
<b>Subtotal</b>	<b>16,830,000</b>	<b>(2,832,000)</b>	<b>13,998,000</b>
<b>Mediados deudores comerciales</b>			
Clasificación A	452,752	(4,528)	448,224
Clasificación B	-	-	-
Clasificación C	-	-	-
Clasificación D1	-	-	-
Clasificación D2	-	-	-
Clasificación E	-	-	-
<b>Subtotal</b>	<b>452,752</b>	<b>(4,528)</b>	<b>448,224</b>
<b>Menores deudores comerciales</b>			
Clasificación A	275,789,001	(2,757,890)	273,031,111
Clasificación B	3,926,337	(117,790)	3,808,547
Clasificación C	1,906,248	(381,250)	1,524,998
Clasificación D1	1,008,107	(403,243)	604,864
Clasificación D2	-	-	-
Clasificación E	-	-	-
<b>Subtotal</b>	<b>282,629,693</b>	<b>(3,660,173)</b>	<b>278,969,520</b>
<b>Créditos de consumo préstamos personales</b>			
Clasificación A	2,779,463,228	(27,794,633)	2,751,668,595
Clasificación B	119,464,719	(3,583,942)	115,880,777
Clasificación C	5,469,344	(1,093,869)	4,375,475
Clasificación D1	6,597,139	(2,638,856)	3,958,283
Clasificación D2	11,891,553	(7,134,931)	4,756,622
Clasificación E	816,024	(816,024)	-
<b>Subtotal</b>	<b>2,923,702,007</b>	<b>(43,062,255)</b>	<b>2,880,639,752</b>
<b>Créditos por compra de títulos con pacto de reventa</b>			
Clasificación A	271,569,225	(2,715,692)	268,853,533
Clasificación B	370,000,000	(3,700,000)	366,300,000
Clasificación C	-	-	-
Clasificación D1	-	-	-
Clasificación D2	-	-	-
Clasificación E	-	-	-
<b>Subtotal</b>	<b>641,569,225</b>	<b>(6,415,692)</b>	<b>635,153,533</b>
Excedentes por provisiones reservadas para cubrir posibles pérdidas			
<b>Total Exposición de Riesgo Crediticio de la Cartera de Créditos</b>			
	<b>3,865,183,677</b>	<b>(55,974,648)</b>	<b>3,809,209,029</b>

# BANCO DE AHORRO Y CRÉDITO CONFISA, S. A.

## Notas a los Estados Financieros

31 de Diciembre del 2023 y 2022

(Valores expresados en DOP)

<u>Cartera de Créditos</u>	<u>2022</u> <u>Saldo Bruto</u> <u>DOP</u>	<u>Provisiones</u> <u>DOP</u>	<u>Saldo Neto</u> <u>DOP</u>
<b>Mayores deudores comerciales</b>			
Clasificación A	54,652,298	(549,780)	54,102,519
Clasificación B	-	-	-
Clasificación C	-	-	-
Clasificación D1	-	-	-
Clasificación D2	-	-	-
Clasificación E	-	-	-
<b>Subtotal</b>	<b>54,652,298</b>	<b>(549,780)</b>	<b>54,102,519</b>
<b>Mediados deudores comerciales</b>			
Clasificación A	-	-	-
Clasificación B	-	-	-
Clasificación C	-	-	-
Clasificación D1	-	-	-
Clasificación D2	-	-	-
Clasificación E	-	-	-
<b>Subtotal</b>	<b>-</b>	<b>-</b>	<b>-</b>
<b>Menores deudores comerciales</b>			
Clasificación A	190,515,279	(1,926,344)	188,588,936
Clasificación B	8,991,717	(278,207)	8,713,509
Clasificación C	-	-	-
Clasificación D1	-	-	-
Clasificación D2	201,103	(120,662)	80,441
Clasificación E	313,154	(313,154)	-
<b>Subtotal</b>	<b>200,021,253</b>	<b>(2,638,367)</b>	<b>197,382,886</b>
<b>Créditos de consumo préstamos personales</b>			
Clasificación A	2,595,295,230	(26,208,623)	2,569,086,607
Clasificación B	99,489,284	(3,092,874)	96,396,410
Clasificación C	7,808,366	(1,647,567)	6,160,800
Clasificación D1	6,977,850	(2,791,140)	4,186,710
Clasificación D2	3,308,730	(1,985,238)	1,323,492
Clasificación E	6,879,453	(6,879,453)	-
<b>Subtotal</b>	<b>2,719,758,914</b>	<b>(42,604,895)</b>	<b>2,677,154,019</b>
<b>Créditos por compra de títulos con pacto de reventa</b>			
Clasificación A	161,726,238	(1,627,871)	160,098,367
Clasificación B	81,162,500	(947,857)	80,214,643
Clasificación C	-	-	-
Clasificación D1	-	-	-
Clasificación D2	-	-	-
Clasificación E	-	-	-
<b>Subtotal</b>	<b>242,888,738</b>	<b>(2,575,728)</b>	<b>240,313,010</b>
Excedentes por provisiones reservadas para cubrir posibles pérdidas	-	(16,224,467)	(16,224,467)
<b>Total Exposición de Riesgo Crediticio de la Cartera de Créditos</b>	<b>3,217,321,204</b>	<b>(64,593,237)</b>	<b>3,152,727,967</b>



**BANCO DE AHORRO Y CRÉDITO CONFISA, S. A.****Notas a los Estados Financieros****31 de Diciembre del 2023 y 2022**

(Valores expresados en DOP)

- v) Tasas históricas de impago y otros datos necesarios para evaluar la calidad crediticia. Para efectuar este análisis

<u>Concepto</u>	<u>2023</u>		
	<u>Último año</u>	<u>Últimos 3 años</u>	<u>Últimos 5 años</u>
Cartera vencida (más de 90 días) (1)	18,187,902	16,100,196	21,434,796
Cobertura de pérdida por adjudicaciones	51,916,661	106,959,596	243,943,922
Cartera de créditos castigada	15,540,687	33,076,414	54,348,545
<b>Total de Créditos deteriorados</b>	<b>85,645,250</b>	<b>156,136,206</b>	<b>319,727,263</b>
Cartera de créditos bruta (1)	<b>3,865,183,677</b>	<b>3,300,897,931</b>	<b>3,076,629,162</b>
<b>Tasa histórica de impago %</b>	<b>2.22%</b>	<b>4.73%</b>	<b>10.39%</b>

<u>Concepto</u>	<u>2022</u>		
	<u>Último año</u>	<u>Últimos 3 años</u>	<u>Últimos 5 años</u>
Cartera vencida (más de 90 días) (1)	17,680,291	22,433,084	21,537,807
Conbertura de pérdida por adjudicaciones	20,653,963	151,631,474	367,063,013
Cartera de créditos castigada	2,856,239	23,770,815	51,461,713
<b>Total de Créditos deteriorados</b>	<b>41,190,493</b>	<b>197,835,373</b>	<b>440,062,533</b>
Cartera de créditos bruta (1)	<b>3,217,321,203</b>	<b>2,868,033,142</b>	<b>2,843,356,244</b>
<b>Tasa histórica de impago %</b>	<b>1.28%</b>	<b>6.90%</b>	<b>15.48%</b>

**BANCO DE AHORRO Y CRÉDITO CONFISA, S. A.****Notas a los Estados Financieros****31 de Diciembre del 2023 y 2022**

(Valores expresados en DOP)

vi) Análisis de cobertura de las garantías recibidas:

<u>Cartera de Crédito</u>	<u>2023</u> <u>Valor Bruto</u> <u>Cartera de</u> <u>Crédito</u> <u>DOP</u>	<u>Saldo</u> <u>Cubierto por</u> <u>la Garantía</u> <u>DOP</u>	<u>Saldo</u> <u>Expuesto</u> <u>DOP</u>
<b>Mayores deudores comerciales</b>			
Clasificación A	10,000,000	-	10,000,000
Clasificación B	-	-	-
Clasificación C	-	-	-
Clasificación D1	6,830,000	-	6,830,000
Clasificación D2	-	-	-
Clasificación E	-	-	-
<b>Subtotal</b>	<b>16,830,000</b>	<b>-</b>	<b>16,830,000</b>
<b>Medianos deudores comerciales</b>			
Clasificación A	452,752	-	452,752
Clasificación B	-	-	-
Clasificación C	-	-	-
Clasificación D1	-	-	-
Clasificación D2	-	-	-
Clasificación E	-	-	-
<b>Subtotal</b>	<b>452,752</b>	<b>-</b>	<b>452,752</b>
<b>Menores Deudores Comerciales</b>			
Clasificación A	275,789,001	-	275,789,001
Clasificación B	3,926,337	-	3,926,337
Clasificación C	1,906,249	-	1,906,249
Clasificación D1	1,008,107	-	1,008,107
Clasificación D2	-	-	-
Clasificación E	-	-	-
<b>Subtotal</b>	<b>282,629,694</b>	<b>-</b>	<b>282,629,694</b>
<b>Créditos de consumo préstamos personales</b>			
Clasificación A	2,779,915,981	-	2,779,915,981
Clasificación B	119,464,719	-	119,464,719
Clasificación C	5,469,344	-	5,469,344
Clasificación D1	6,597,139	-	6,597,139
Clasificación D2	11,891,552	-	11,891,552
Clasificación E	816,024	-	816,024
<b>Subtotal</b>	<b>2,924,154,759</b>	<b>-</b>	<b>2,924,154,759</b>
<b>Créditos por compra de títulos con pacto de reventa</b>			
Clasificación A	271,569,225	258,691,601	530,260,826
Clasificación B	370,000,000	370,000,000	740,000,000
Clasificación C	-	-	-
Clasificación D1	-	-	-
Clasificación D2	-	-	-
Clasificación E	-	-	-
<b>Subtotal</b>	<b>641,569,225</b>	<b>628,691,601</b>	<b>1,270,260,826</b>
<b>Total Exposición de Riesgo Crediticio de la Cartera de Créditos</b>	<b>3,865,636,430</b>	<b>628,691,601</b>	<b>4,494,328,031</b>

**BANCO DE AHORRO Y CRÉDITO CONFISA, S. A.****Notas a los Estados Financieros****31 de Diciembre del 2023 y 2022**

(Valores expresados en DOP)

<u>Cartera de Crédito</u>	<u>2022</u> <u>Valor Bruto</u> <u>Cartera de</u> <u>Crédito</u> <u>DOP</u>	<u>Saldo</u> <u>Cubierto por</u> <u>la Garantía</u> <u>DOP</u>	<u>Saldo</u> <u>Expuesto</u> <u>DOP</u>
<b>Mayores deudores comerciales</b>			
Clasificación A	54,652,298	(50,608,267)	4,044,031
Clasificación B	-	-	-
Clasificación C	-	-	-
Clasificación D1	-	-	-
Clasificación D2	-	-	-
Clasificación E	-	-	-
<b>Subtotal</b>	<b>54,652,298</b>	<b>(50,608,267)</b>	<b>4,044,031</b>
<b>Medianos deudores comerciales</b>			
Clasificación A	-	-	-
Clasificación B	-	-	-
Clasificación C	-	-	-
Clasificación D1	-	-	-
Clasificación D2	-	-	-
Clasificación E	-	-	-
<b>Subtotal</b>	<b>-</b>	<b>-</b>	<b>-</b>
<b>Menores Deudores Comerciales</b>			
Clasificación A	190,515,279	(21,239,905)	169,275,374
Clasificación B	8,991,717	-	8,991,717
Clasificación C	-	-	-
Clasificación D1	-	-	-
Clasificación D2	201,103	-	201,103
Clasificación E	313,154	-	313,154
<b>Subtotal</b>	<b>200,021,253</b>	<b>(21,239,905)</b>	<b>178,781,348</b>
<b>Créditos de consumo préstamos personales</b>			
Clasificación A	2,595,295,230	(19,004,689)	2,576,290,541
Clasificación B	99,489,284	-	99,489,284
Clasificación C	7,808,366	-	7,808,366
Clasificación D1	6,977,850	-	6,977,850
Clasificación D2	3,308,730	-	3,308,730
Clasificación E	6,879,453	-	6,879,453
<b>Subtotal</b>	<b>2,719,758,915</b>	<b>(19,004,689)</b>	<b>2,700,754,226</b>
<b>Créditos por compra de títulos con pacto de reventa</b>			
Clasificación A	161,726,238	(155,000,000)	6,726,238
Clasificación B	81,162,500	-	81,162,500
Clasificación C	-	-	-
Clasificación D1	-	-	-
Clasificación D2	-	-	-
Clasificación E	-	-	-
<b>Subtotal</b>	<b>242,888,738</b>	<b>(155,000,000)</b>	<b>87,888,738</b>
<b>Total Exposición de Riesgo Crediticio de la Cartera de Créditos</b>	<b>3,217,321,204</b>	<b>(245,852,861)</b>	<b>2,971,468,343</b>

# BANCO DE AHORRO Y CRÉDITO CONFISA, S. A.

## Notas a los Estados Financieros

31 de Diciembre del 2023 y 2022

(Valores expresados en DOP)

### vii) Créditos recuperados con bienes recibidos en recuperación de créditos

<u>Activos financieros y no financieros</u>	<u>Monto</u> <u>DOP</u> <u>2023</u>	<u>Monto</u> <u>DOP</u> <u>2022</u>
Bienes inmuebles	51,916,661	17,132,052
Bienes muebles	-	-
<b>Total</b>	<b><u>51,916,661</u></b>	<b><u>17,132,052</u></b>

Políticas de la Entidad para la realización oportuna de estos activos.

La Entidad, se encuentra en proceso de actualización donde será incluido este lineamiento, la cual entrará en vigencia en el 2024.

### viii) Créditos recuperados sin garantía.

Al 31 de diciembre del 2023 y 2022, el monto recuperado por este concepto fue de DOP13,411,579 y DOP12,797,193.

## 26. Operaciones con Partes Vinculadas

Los créditos a partes vinculadas están sujetos a los límites establecidos por las regulaciones bancarias e indicados en la Nota 16 de relaciones técnicas.

Las operaciones y saldos más importantes con partes vinculadas a la administración según el criterio establecido en el Reglamento sobre Límites de Créditos a Partes Vinculadas son:

<u>Cartera de Créditos</u>	<u>2023</u>		<u>Estado de</u>
	<u>Monto</u> <u>DOP</u>	<u>Tipo de</u> <u>Transacción</u> <u>Préstamos</u>	<u>Resultados</u> <u>Ingresos</u> <u>DOP</u>
<u>Tipo de Vinculación</u>			
PG Vinculación por Participación en Grupo Económico Coligado.	24,545,540	Préstamos	1,677,866
G1 Vinculación por Gestión (Funcionario)	7,864,062	Préstamos	214,839
G2 Vinculación por Gestión (Empleado)	11,094,630	Préstamos	1,224,164
CA Vinculación por consanguinidad y afinidad	4,710,070	Préstamos	607,245
PR Vinculación por Presunción	242,414	Préstamos	9,190
<b>Total de Vinculados</b>	<b><u>48,456,716</u></b>		<b><u>3,733,304</u></b>

# BANCO DE AHORRO Y CRÉDITO CONFISA, S. A.

## Notas a los Estados Financieros

31 de Diciembre del 2023 y 2022

(Valores expresados en DOP)

<u>2022</u>			
<u>Cartera de Créditos</u>			<u>Estado de</u>
		<u>Tipo de</u>	<u>Resultados</u>
<u>Tipo de Vinculación</u>	<u>Monto</u>	<u>Transacción</u>	<u>Ingresos</u>
	<u>DOP</u>		<u>DOP</u>
P1 Vinculación por propiedad de persona física.	2,446,214	Préstamos	261,523
P3 Vinculación por propiedad a través de un grupo de riesgo.	2,180,502	Préstamos	102,011
PG Vinculación por Participación en Grupo Económico Coligado.	71,047,123	Préstamos	3,696,005
G1 Vinculación por Gestión (Funcionario)	2,945,154	Préstamos	372,818
G2 Vinculación por Gestión (Empleado)	<b>3,322,011</b>	Préstamos	517,837
CA Vinculación por consanguinidad y afinidad	6,698,346	Préstamos	659,857
PR Vinculación por Presunción	812,723	Préstamos	98,741
<b>Total de Vinculados</b>	<b><u>89,452,072</u></b>		<b><u>5,708,791</u></b>

<u>2023</u>			
<u>Dépositos Públicos</u>			<u>Estado de</u>
		<u>Tipo de</u>	<u>Resultados</u>
<u>Tipo de Vinculación</u>	<u>Monto</u>	<u>Transacción</u>	<u>Ingresos</u>
	<u>DOP</u>		<u>DOP</u>
P1 Vinculación por propiedad de persona física.	58,106,241	Déposito del Público	5,853,139
P2 Vinculación por propiedad a través de un grupo de riesgo.	39,998,037	Déposito del Público	5,205,797
PG Vinculación por Participación en Grupo Económico Coligado.	351,895,953	Déposito del Público	26,282,090
G1 Vinculación por Gestión (Funcionario)	165,132,218	Déposito del Público	16,345,059
G2 Vinculación por Gestión (Empleado)	838,747,946	Déposito del Público	76,046,319
CA Vinculación por consanguinidad y afinidad	55,504,475	Déposito del Público	4,275,626
<b>Total de Vinculados</b>	<b><u>1,509,384,870</u></b>		<b><u>134,008,030</u></b>

<u>2022</u>			
<u>Dépositos Públicos</u>			<u>Estado de</u>
		<u>Tipo de</u>	<u>Resultados</u>
<u>Tipo de Vinculación</u>	<u>Monto</u>	<u>Transacción</u>	<u>Ingresos</u>
	<u>DOP</u>		<u>DOP</u>
P1 Vinculación por propiedad de persona física.	930,844,091	Déposito del Público	53,717,341
P2 Vinculación por propiedad a través de un grupo de riesgo.	7,375,561	Déposito del Público	2,069,154
PG Vinculación por Participación en Grupo Económico Coligado.	338,512,739	Déposito del Público	27,584,729
G1 Vinculación por Gestión (Funcionario)	20,090,985	Déposito del Público	1,386,510
G2 Vinculación por Gestión (Empleado)	1,248,911	Déposito del Público	309,000
CA Vinculación por consanguinidad y afinidad	98,853,718	Déposito del Público	2,640,733
<b>Total de Vinculados</b>	<b><u>1,396,926,005</u></b>		<b><u>87,707,467</u></b>

### Arrendamientos:

<u>Tipo de Vinculación</u>	<u>Tipo de</u>	<u>Importes</u>	
		<u>2023</u>	<u>2022</u>
	<u>Transacción</u>	<u>DOP</u>	<u>DOP</u>
A la propiedad	Gastos de Alquiler	1,903,608	1,730,553
<b>Total de Vinculados</b>		<b><u>1,903,608</u></b>	<b><u>1,730,553</u></b>

# BANCO DE AHORRO Y CRÉDITO CONFISA, S. A.

## Notas a los Estados Financieros

31 de Diciembre del 2023 y 2022

(Valores expresados en DOP)

---

### 27. Transacciones No Monetarias

Las transacciones no monetarias fueron:

	<u>2023</u> <u>DOP</u>	<u>2022</u> <u>DOP</u>
Castigo de préstamos y rendimientos	13,531,991	2,371,083
Transferencia de provisión de bienes recibidos en recuperación de créditos a cartera	5,109	-
Transferencia a provisión de rendimientos por cobrar a cartera de créditos	1,203,349	6,197,145
Transferencia de cartera a bienes recibidos en recuperación de créditos	51,916,661	17,132,052
Dividendos capitalizados	82,836,800	140,533,100
Constitución de provisión rendimientos por cobrar	5,708,825	2,363,420
Constitución de provisión bienes adjudicados	16,153	96,920
Constitución de provisión de cartera	5,348,166	-

### 28. Hechos Posteriores al Cierre

Posterior al cierre del ejercicio 2023, la gerencia de la Entidad informa que no se han presentado eventos y transacciones que puedan afectar significativamente la situación patrimonial y financiera del Banco.

### 29. Incumplimiento relacionados con pasivos financieros

Al 31 de diciembre del 2023 y 2022, respectivamente, el Banco no presenta incumplimiento relacionado con pasivos financieros.

### 30. Otras Revelaciones

#### **Extensión de la Entrada en Vigencia del Instructivo para el Uso de Valor Razonable de Instrumentos Financieros y la modificación Integral del Manual de Contabilidad para Instituciones Financieras:**

Mediante circular 17/20 emitida por la Superintendencia de Bancos, se dispone aplazar la entrada en vigencia hasta el 1ero de enero 2022, el “Instructivo para el uso de valor razonable de instrumentos financieros en las Entidades de Intermediación Financiera y el Instructivo para la Valoración y Contabilización de Operaciones de Derivados”, así como también se aplaza la entrada en vigencia hasta el 1ero de enero 2022, la modificación integral del “Manual de Contabilidad para Instituciones Financieras”, la cual modifica las circulares 14/18/, 15/18 y 001/19.

#### **Circulares 013-21 de la Superintendencia de Bancos:**

Mediante Circular Número 013-21 del 1/9/2021, emitida por la Superintendencia de Bancos, se dispuso aprobar y poner en vigencia el día primero (1ero) de enero de 2022 la versión actualizada del "Manual de Contabilidad para Entidades Supervisadas". En su párrafo I establece que “Las EIF dispondrán de un plazo de seis (6) meses adicionales para la entrada en vigencia de

# **BANCO DE AHORRO Y CRÉDITO CONFISA, S. A.**

## **Notas a los Estados Financieros**

### **31 de Diciembre del 2023 y 2022**

(Valores expresados en DOP)

---

las modificaciones realizadas en esta circular al Grupo “130.00 - Inversiones”, Subgrupo “214.00 - Depósitos del Público Restringidos” y el Subgrupo “224.00 - Valores en Poder del Público Restringidos”, debiendo las entidades utilizar transitoriamente las cuentas que se incluyen en la Circular SIB: No. 001/19 del 11 de junio de 2019, por el período desde el primero (1ero) de enero hasta el 30 de junio de 2022, así mismo el tratamiento contable dispuesto en las cuentas 265.03 – Comisiones Diferidas por Operaciones de Créditos y 265.04 – Comisiones Diferidas por Operaciones de Tarjetas de Créditos que entra en vigencia a partir del 1ro. de enero 2023.

Los estados financieros auditados correspondientes al 31 de diciembre 2022 deberán presentarse de forma comparativa, debiendo la entidad efectuar los ajustes necesarios para reflejar los efectos de la primera aplicación modificando las cifras afectadas de la información comparativa en los estados financieros auditados del ejercicio anterior (2021).

Se dispone un tratamiento especial para que los ajustes de la aplicación retroactiva al 31 de diciembre 2021, se realicen modificando las cifras de las cuentas reales (activos, pasivos y patrimonio) contra los resultados acumulados de ejercicios anteriores.

#### **Aplazamiento del uso de valor razonable en el portafolio de inversiones:**

Mediante circular 10/22 emitida por la Superintendencia de Bancos, se dispone aplazar hasta el 1ero. de enero 2024, el uso de valor razonable en el portafolio de inversiones. Dicho aplazamiento operará de forma retroactiva desde el 1ero. de enero 2022. Esta disposición es de aplicación para las inversiones adquiridas en el mercado local y en el extranjero.

Las autoridades reguladoras establecerán la ruta crítica y el cronograma de acciones a seguir a partir del 30 de septiembre de 2023, en función del panorama económico que impere a dicha fecha, que permitan viabilizar la implementación de la normativa sobre el uso del valor razonable en el portafolio de inversiones.

#### **Circular 19/22 Actualización del Manual de Contabilidad para Entidades Supervisadas:**

- Mediante esta circular de fecha 26 de diciembre 2022, se establece actualizar el Manual de Contabilidad para Entidades Supervisadas a fin de incluir algunas cuentas para el registro y el monitoreo de los eventos de riesgo operacional, los cuales estarán en vigencia el primero (1ero.) de enero de 2023.
- Modificación a la tasa de remuneración y beneficios sociales para facilitar su comprensión.
- Se actualizan las secciones ANEXO I y II que incluyen los formatos de presentación de los Estados Financieros individuales y consolidados y el Manual de Contabilidad para Entidades Supervisadas
- Aplazamiento para el primero (1ero.) de enero de 2024, la implementación del tratamiento contable dispuesto en las cuentas 265.03 y 265.04, entre otros.

# BANCO DE AHORRO Y CRÉDITO CONFISA, S. A.

## Notas a los Estados Financieros

31 de Diciembre del 2023 y 2022

(Valores expresados en DOP)

---

### **Circular 2023-00051 Tratamiento y uso de cuentas para el registro de las provisiones constituidas que excedan el requerimiento normativo:**

Mediante Circular 2023-000051 emitida por de la Superintendencia de fecha 10 de agosto del año 2023 se dispone lo siguiente:

- Las entidades de intermediación financiera en base a los riesgos asociados a las operaciones crediticias que realizan, deberán constituir provisiones específicas, genéricas y para cubrir el cien por ciento (100%) de la cartera vencida como lo establece el Reglamento de Evaluación de Activos, debiendo ser registradas en las Subcuentas: 129-01-M-01 (Provisión para créditos comerciales), 29-01-M-02 (Provisión para créditos de consumos) y 129-01-M-03 (provisión para créditos hipotecarios para la vivienda), establecidas en el Manual de Contabilidad para Entidades Supervisadas.
- Cuando resulte un excelente sustentado en una metodología de riesgo interna o política de la entidad, dicho excelente permanecerá en las cuentas de provisiones indicadas. Eventualmente la metodología interna podrá ser requerida por la Superintendencia de Bancos.
- Si la entidad no cuenta con una metodología que justifique la Constitución de dicho excedente, deberán reclasificar los mismos a la Subcuenta 129-01-M-08-02- Otras provisiones.
- Para el registro contable de provisiones anticíclicas y adicionales, las entidades deberán utilizar las cuentas establecidas en el Manual de Contabilidad para Entidades Supervisadas:
  - 129-01-M-04 Provisiones anticíclicas para riesgos de activos
  - 129-01-M-08 Provisiones adicionales por riesgos de activos
- **Provisiones anticíclicas:** Se utilizará para registrar las provisiones que harán frente al riesgo potencial de los activos y contingencias relacionadas a las variaciones en el ciclo económico, pudiendo las entidades establecer una metodología interna hasta tanto el ente Supervisor establezca una metodología. Las mismas no podrán ser utilizadas para compensar deficiencias de provisiones.
- **Provisiones adicionales:** se utilizará para registrar las provisiones adicionales que las entidades decidan constituir, ya sea para fines del cálculo de Capital Secundario o no, en las cuentas establecidas siguientes:
  - 129-01-M-08-01 Provisiones para computo del capital secundario
  - 129-01-M-08-02 Otras provisiones adicionales
- Las otras provisiones adicionales no serán consideradas para determinar la cobertura de provisiones de la cartera vencida.
- Las disposiciones establecidas en la presente circular tendrán aplicación al corte del mes de Septiembre 2023 en lo relativo a la medición de cobertura de cartera vencida y del coeficiente de solvencia. Las entidades, en caso de no contar con las metodologías o políticas dispuestas en esta circular, tendrán hasta el 15 de diciembre 2023 para documentar las mismas y remitir para fines de notificación al ente supervisor.

### **Modificación del Artículo 6 del Reglamento sobre Concentración de Riesgos.**



# **BANCO DE AHORRO Y CRÉDITO CONFISA, S. A.**

## **Notas a los Estados Financieros**

### **31 de Diciembre del 2023 y 2022**

(Valores expresados en DOP)

---

En fecha 13 de enero de 2023, la Junta Monetaria resuelve modificar el Artículo 6 del Reglamento sobre Concentración de Riesgos que establece que las entidades de intermediación financiera podrán efectuar operaciones que impliquen financiamiento directo o indirectos, sin importar la naturaleza que adopten, u otorgar garantías o avales, que en su conjunto no excedan el 15% (quince por ciento) del patrimonio técnico, determinado en base a lo establecido en el Reglamento de Normas Prudenciales de Adecuación Patrimonial, a una sola persona física o jurídica o grupo de riesgo. Dicho límite podrá incrementarse hasta el 30% (treinta por ciento) del patrimonio técnico, si las operaciones cuentan con el respaldo de garantías reales admisibles”.

#### **Requerimiento Encaje Legal:**

Mediante circular 8857 del Banco Central de la República Dominicana de fecha 27 de Julio 2022, se establece que a partir del 1ero. de Septiembre del 2022, los coeficientes de encaje legal serán restituidos de la forma siguiente: 12% en el caso de los Bancos Múltiples y de un 7.8% para las Asociaciones de Ahorros y Préstamos y las Corporaciones de Créditos.

#### **31. Notas requeridas por la Superintendencia de Bancos de la República Dominicana:**

Mediante Circular No. 013-21 de la Superintendencia de Bancos de la República Dominicana, se establecen modificaciones del Manual de Contabilidad para Entidades Supervisadas al formato de los estados financieros y las notas mínimas que los estados financieros deben incluir. Al 31 de diciembre del 2023 y 2022 las siguientes notas no se incluyen, porque las mismas no aplican:

- Fondos interbancarios
- Operaciones derivados
- Contratos de compraventa al contado
- Contrato de préstamos de valores derivados
- Contrato de préstamos de valores.
- Aceptaciones interbancarias.
- Participación en otras sociedades.
- Inversiones en acciones.
- Depósitos de instituciones financieras del país y del exterior.
- Valores en circulación.
- Obligaciones subordinadas.
- Agentes de garantías
- Reservas técnicas.
- Responsabilidades.
- Reaseguros.
- Utilidad por acciones
- Información financiera por segmentos.
- Resultados contabilizados por el método de participación.
- Gestión de riesgo financiero:
  - Exposición significativa en otras monedas para activos financieros.
  - Transacciones en moneda extranjera y exposición a riesgo cambiario.
  - Riesgo fiduciario.
  - Exposición a otros riesgos.
  - Activos financieros cedidos como colateral
- Operaciones discontinuadas

